

***** factor المسح *****

الأسم,العائلة,الأب : Иванов Сергей Иванович

تاريخ الميلاد : 1985/03/29

دراسة التاريخ : 15:06:01 09-01-13

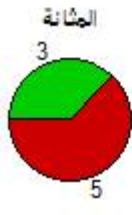


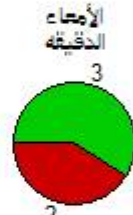
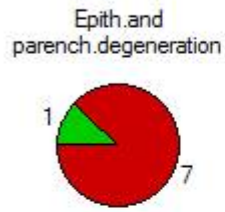
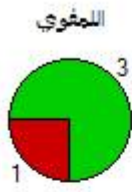
نقاط	factor
1 الحنكي لوزة الحلق	طبيعي
2 نقطة مراقبة الليمفاوية	طبيعي
3 الخراج	فرط النشاط
4 نقطة مراقبة الرئتين	فرط النشاط
5 القصبات الهوائية	طبيعي
6 مستعرضة القولون	طبيعي
7 نقطة السيطرة الأمعاء الغليظة	فرط النشاط
8 القطنية العجزية، والعضلات	فرط النشاط
9 العصبي الخضري الجهاز	طبيعي
10 نقطة سيطرة الجهاز العصبي	فرط النشاط
11 الأعصاب الطرفية	فرط النشاط
12 المخ والأعصاب في الدماغ	فرط النشاط
13 الشرايين	فرط النشاط
14 الدورة الدموية نقطة السيطرة	فرط النشاط
15 نقطة مجموعه الأوردة	طبيعي
16 جلد القدمين	فرط النشاط
17 تصلب وعائي نقطة مراقبة	فرط النشاط
18 التصلب السفن	فرط النشاط
19 عضو. من البطن. التجويف، الحوض	فرط النشاط
20 نقطة مراقبة، انحطاط الأجهزة	فرط النشاط
21 أجهزة الصدر	طبيعي
22 درجة. بروسس في منطقة الرأس	فرط النشاط
23 الغدد الجنسية، والغدة الكظرية	فرط النشاط
24 الصماء نقطة السيطرة نظام الغدد	فرط النشاط
25 بنكرياس	طبيعي
26 الغدة الصدريه	فرط النشاط
27 الغدة الدرقية	جزئية التهاب
28 الغدة النخامية، الكر دوس	فرط النشاط
29 البطانة مع الصمامات	فرط النشاط
30 نقطة مراقبة القلب	فرط النشاط
31 المنطقة الحرقفية	فرط النشاط
32 نقطة مراقبة الاثني عشر	فرط النشاط
33 الحليمة الإثنا عشرية الكبيرة	طبيعي
34 اللوزة الحنكية	فرط النشاط
35 نقطة مراقبة اللمفيه	طبيعي
36 حجيرة هواء فى الرئة	فرط النشاط
37 نقطة مراقبة الرئتين	طبيعي
38 القصبات الهوائية	فرط النشاط + النار
39 القولون السيني	جزئية التهاب
40 نقطة السيطرة الأمعاء الغليظة	فرط النشاط
41 القطنية العجزية، والعضلات	فرط النشاط + النار
42 الخضري الجهاز العصبي	فرط النشاط
43 نقطة سيطرة الجهاز العصبي	طبيعي
44 الأعصاب الطرفية	فرط النشاط
45 المخ والأعصاب في الدماغ	طبيعي
46 الشرايين	جزئية التهاب

47	نقطة التحكم في التدفق القناة الصدرية	فرط النشاط
48	نقطة مجموعه الأوردة	جزئية التهاب
49	جلدة القدمين	فرط النشاط + النار
50	نقطة مراقبة الحساسيه	فرط النشاط
51	التصلب للأورده	فرط النشاط
52	اعضاء. من التجويف البطني، والحوض	فرط النشاط + النار
53	نقطة مراقبة، درجة. الأجهزة	فرط النشاط
54	أجهزة الصدر	فرط النشاط
55	درجة. بروسس في ريج. رئيس	فرط النشاط
56	الغدد الجنسية، والغدة الكظرية	فرط النشاط
57	نظام الغدد الصماء نقطة السيطرة	فرط النشاط
58	بنكرياس	طبيعي
59	الغدة الصدريه	فرط النشاط
60	الغدة الدرقية	فرط النشاط
61	الغدة النخامية، الكردوس	فرط النشاط
62	الصمام الأبهري	جزئية التهاب
63	نقطة مراقبة القلب	طبيعي
64	الدقاق	طبيعي
65	نقطة السيطرة الأمعاء الصغيرة	طبيعي
66	التمثيل الغذائي للبروتين	جزئية التهاب
67	البنكرياس نقطة السيطرة	جزئية التهاب
68	عروق الكبد	جزئية التهاب
69	نقطة السيطرة الكبد	كامل التهاب
70	مفاصل القدمين	جزئية التهاب
71	المفاصل نقطة السيطرة	جزئية التهاب
72	المعده	فرط النشاط + النار
73	نقطة التحكم المعدة	جزئية التهاب
74	انخفاض المريء	فرط النشاط
75	المريء العلوي	جزئية التهاب
76	ارتخاء وتنشف	جزئية التهاب
77	نقطة مراقبة من ورم حميد	فرط النشاط + النار
78	الجلد - البطن والظهر والقدمين	جزئية التهاب
79	نقطة التحكم الجلد	جزئية التهاب
80	الأجهزه الدهونيه اختلال	جزئية التهاب
81	نقطة مراقبة مستوى الدهون في انحطاط	جزئية التهاب
82	قناة الكوليك	فرط النشاط
83	نقطة مراقبة المرارة	جزئية التهاب
84	الحوض الكلوي	فرط النشاط
85	نقطة التحكم الكلى	جزئية التهاب
86	مستقيم	فرط النشاط
87	المثانة الإحضار	طبيعي
88	نقطة السيطرة على المثانة البولية	فرط النشاط
89	الأعضاء التناسلية	كامل التهاب
90	الأعضاء التناسلية	فرط النشاط
91	اللب الأبيض من بامتياز	جزئية التهاب
92	نقطة مراقبة بامتياز	كامل التهاب
93	عروق الكبد	كامل التهاب
94	الكبد نقطة السيطرة	جزئية التهاب
95	مفاصل القدمين	جزئية التهاب
96	المفاصل نقطة السيطرة	كامل التهاب

97	الجزء الأيسر من جسم المعدة	جزئية التهاب
98	نقطة التحكم المعدة	جزئية التهاب
99	انخفاض المريء	فرط النشاط
100	المريء العلوي	فرط النشاط
101	اختلال عضو وتنشف	جزئية التهاب
102	نقطة السيطرة ورم حميد	جزئية التهاب
103	الجلد - البطن والظهر والقدمين	جزئية التهاب
104	نقطة التحكم الجلد	كامل التهاب
105	اجهزة الدهون.البطن. ا	جزئية التهاب
106	نقطة مراقبة مستوى الدهون في انحطاط	جزئية التهاب
107	قناة الكوليك	فرط النشاط
108	نقطة مراقبة المرارة	كامل التهاب
109	الحوض الكلوي	كامل التهاب
110	نقطة التحكم الكلى	جزئية التهاب
111	مستقيم	فرط النشاط
112	المثانة الإحضار	طبيعي
113	نقطة السيطرة على المثانة البولية	طبيعي
114	الأعضاء التناسلية	فرط النشاط
115	الأعضاء التناسلية	فرط النشاط

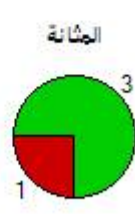


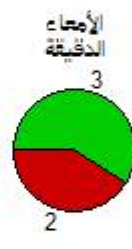

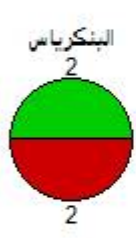
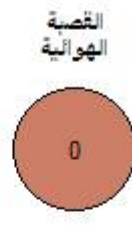
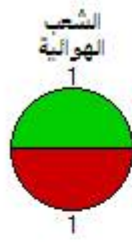
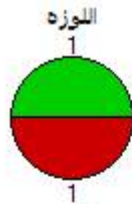
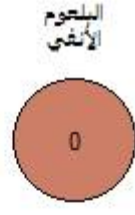
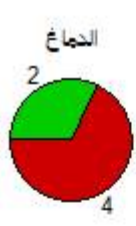
الأسم,العائلة,الأب
تاريخ الميلاد
دراسة التاريخ

الأحصاء العام
Иванов Сергей Иванович
1985/03/29
13-01-09 15:06:01



الأسم, العائلة, الأب
تاريخ الميلاد
دراسة التاريخ

الأحصاء العام
Иванов Сергей Иванович
1985/03/29
13-01-09 15:06:01



الأحصاءات المسح التحليل
كل النقاط

الأسم,العائلة,الأب
تاريخ الميلاد
دراسة التاريخ

Иванов Сергей Иванович
1985/03/29
13-01-09 15:06:01

النهائية	مري.	نقطة	1	2	3	ال	الحاله
اليدين	LI	الحنكي لوزة الحلق	51	63	60		طبيعي
اليدين	LI	نقطة مراقبة الليمفاوية	54	66	74		طبيعي
اليدين	P	الخراج	70	69	67		فرط النشاط
اليدين	P	نقطة مراقبة الرئتين	70	75	69		فرط النشاط
اليدين	P	القصبات الهوائية	63	65	64		طبيعي
اليدين	GI	مستعرضة القولون	65	64	64		طبيعي
اليدين	GI	نقطة السيطرة الأمعاء الغليظة	80	80	79		فرط النشاط
اليدين	ND	القطنية العجزية، والعضلات	74	72	71		فرط النشاط
اليدين	ND	الخصري الجهاز العصبي	66	67	66		طبيعي
اليدين	ND	نقطة سيطرة الجهاز العصبي	70	70	70		فرط النشاط
اليدين	ND	الأعصاب الطرفية	80	79	79		فرط النشاط
اليدين	ND	المخ والأعصاب في الدماغ	72	74	74		فرط النشاط
اليدين	MC	الشرابين	80	79	79		فرط النشاط
اليدين	MC	الدورة الدموية نقطة السيطرة	78	76	75		فرط النشاط
اليدين	MC	نقطة مجموعه الأوردة	64	64	63		طبيعي
اليدين	AL	جلد القدمين	79	77	76		فرط النشاط
اليدين	AL	نقطة مراقبة تصلب وعائي	73	73	73		فرط النشاط
اليدين	AL	التصلب السفن	70	70	69		فرط النشاط
اليدين	PAD	عضو. من البطن. التجويف، الحوض	77	77	76		فرط النشاط
اليدين	PAD	نقطة مراقبة، انحطاط الأجهزة	79	78	77		فرط النشاط
اليدين	PAD	أجهزة الصدر	54	60	62		طبيعي
اليدين	PAD	درجة. بروسس في منطقة الرأس	73	74	75		فرط النشاط
اليدين	TR	الغدد الجنسية، والغدة الكظرية	76	75	74		فرط النشاط
اليدين	TR	نظام الغدد الصماء نقطة السيطرة	76	75	74		فرط النشاط
اليدين	TR	بنكرياس	66	67	66		طبيعي
اليدين	TR	الغدة الصدرية	71	72	72		فرط النشاط
اليدين	TR	الغدة الدرقية	83	83	83		جزئية التهاب
اليدين	TR	الغدة النخامية، الكردوس	77	77	78		فرط النشاط
اليدين	C	البطانة مع الصمامات	73	72	71		فرط النشاط
اليدين	C	نقطة مراقبة القلب	69	70	71		فرط النشاط
اليدين	IG	المنطقة الحرقفية	80	79	78		فرط النشاط
اليدين	IG	نقطة مراقبة الاثني عشر	73	72	71		فرط النشاط
اليدين	IG	الحليمة الإثنا عشرية الكبيرة	49	60	61		طبيعي
اليدين اليسرى	LI	اللوزة الحنكية	76	74	72		فرط النشاط
اليدين اليسرى	LI	نقطة مراقبة اللمفيه	60	59	59		طبيعي
اليدين اليسرى	P	حجيرة هواء في الرئة	75	73	71		فرط النشاط
اليدين اليسرى	P	نقطة مراقبة الرئتين	64	62	62		طبيعي
اليدين اليسرى	P	القصبات الهوائية	81	79	78		فرط النشاط + النار
اليدين اليسرى	GI	القولون السيني	83	82	81		جزئية التهاب
اليدين اليسرى	GI	نقطة السيطرة الأمعاء الغليظة	72	71	70		فرط النشاط
اليدين اليسرى	ND	القطنية العجزية، والعضلات	81	79	79		فرط النشاط + النار
اليدين اليسرى	ND	الخصري الجهاز العصبي	70	70	68		فرط النشاط
اليدين اليسرى	ND	نقطة سيطرة الجهاز العصبي	64	63	61		طبيعي

اليدي اليسرى	ND	الأعصاب الطرفية	72	71	71	فرط النشاط
اليدي اليسرى	ND	المخ والأعصاب في الدماغ	65	68	71	طبيعي
اليدي اليسرى	MC	الشرابين	81	81	81	جزئية التهاب
اليدي اليسرى	MC	نقطة التحكم في التدفق القناة الصدرية	78	77	75	فرط النشاط
اليدي اليسرى	MC	نقطة مجموعه الأوردة	91	90	88	جزئية التهاب
اليدي اليسرى	AL	جلدة القدمين	81	79	77	فرط النشاط + النار
اليدي اليسرى	AL	نقطة مراقبة الحساسيه	67	71	69	فرط النشاط
اليدي اليسرى	AL	التصلب للأورده	65	73	75	فرط النشاط
اليدي اليسرى	PAD	اعضاء. من التجويف البطني، والحوض	81	79	77	فرط النشاط + النار
اليدي اليسرى	PAD	نقطة مراقبة، درجة. الأجهزة	80	78	77	فرط النشاط
اليدي اليسرى	PAD	أجهزة الصدر	76	80	79	فرط النشاط
اليدي اليسرى	PAD	رئيس درجة. بروسس في ريج	75	77	78	فرط النشاط
اليدي اليسرى	TR	الغدد الجنسية، والغدة الكظرية	78	76	74	فرط النشاط
اليدي اليسرى	TR	نظام الغدد الصماء نقطة السيطرة	77	75	73	فرط النشاط
اليدي اليسرى	TR	بنكرياس	64	68	69	طبيعي
اليدي اليسرى	TR	الغدة الصدريه	79	79	79	فرط النشاط
اليدي اليسرى	TR	الغدة الدرقية	69	76	77	فرط النشاط
اليدي اليسرى	TR	الغدة النخامية، الكردوس	74	79	80	فرط النشاط
اليدي اليسرى	C	الصمام الأبهرى	87	84	83	جزئية التهاب
اليدي اليسرى	C	نقطة مراقبة القلب	70	68	66	طبيعي
اليدي اليسرى	IG	الدقاق	67	66	64	طبيعي
اليدي اليسرى	IG	نقطة السيطرة الأمعاء الصغيرة	56	55	54	طبيعي
القدم اليمين	RP	التمثيل الغذائي للبروتين	89	88	87	جزئية التهاب
القدم اليمين	RP	البنكرياس نقطة السيطرة	87	85	83	جزئية التهاب
القدم اليمين	F	عروق الكبد	86	84	82	جزئية التهاب
القدم اليمين	F	الكبد نقطة السيطرة	93	91	89	كامل التهاب
القدم اليمين	SP	مفاصل القدمين	91	89	87	جزئية التهاب
القدم اليمين	SP	المفاصل نقطة السيطرة	90	88	87	جزئية التهاب
القدم اليمين	E	المعدة	68	83	84	فرط النشاط + النار
القدم اليمين	E	نقطة التحكم المعدة	91	88	86	جزئية التهاب
القدم اليمين	E	انخفاض المريء	66	75	80	فرط النشاط
القدم اليمين	E	المريء العلوي	70	81	82	جزئية التهاب
القدم اليمين	STD	ارتخاء وتنشف	82	81	81	جزئية التهاب
القدم اليمين	STD	نقطة مراقبة من ورم حميد	83	76	72	فرط النشاط + النار
القدم اليمين	K	الجلد - البطن والظهر والقدمين	86	84	83	جزئية التهاب
القدم اليمين	K	نقطة التحكم الجلد	90	88	86	جزئية التهاب
القدم اليمين	GD	الأجهزة الدهونية اختلال	91	88	86	جزئية التهاب
القدم اليمين	GD	نقطة مراقبة مستوى الدهون في انحطاط	91	89	87	جزئية التهاب
القدم اليمين	VB	قناة الكوليك	79	75	72	فرط النشاط
القدم اليمين	VB	نقطة مراقبة المرارة	83	81	78	جزئية التهاب
القدم اليمين	R	الحوض الكلوي	78	77	74	فرط النشاط
القدم اليمين	R	نقطة التحكم الكلى	85	82	81	جزئية التهاب
القدم اليمين	R	مستقيم	76	79	79	فرط النشاط
القدم اليمين	V	المثانة الإحضار	62	57	52	طبيعي
القدم اليمين	V	نقطة السيطرة على المثانة البولية	74	70	67	فرط النشاط
القدم اليمين	V	الأعضاء التناسلية	90	92	93	كامل التهاب
القدم اليمين	V	الأعضاء التناسلية	67	77	75	فرط النشاط
القدم الأيسر	RP	اللب الأبيض من بامتياز	92	90	89	جزئية التهاب
القدم الأيسر	RP	نقطة مراقبة بامتياز	94	92	89	كامل التهاب

القدم الأيسر	F	عروق الكبد	93	91	89	كامل التهاب
القدم الأيسر	F	الكبد نقطة السيطرة	93	90	89	جزئية التهاب
القدم الأيسر	SP	مفاصل القدمين	89	88	87	جزئية التهاب
القدم الأيسر	SP	المفاصل نقطة السيطرة	92	91	90	كامل التهاب
القدم الأيسر	E	الجزء الأيسر من جسم المعدة	90	89	71	جزئية التهاب
القدم الأيسر	E	نقطة التحكم المعدة	87	86	84	جزئية التهاب
القدم الأيسر	E	انخفاض المريء	79	80	80	فرط النشاط
القدم الأيسر	E	المريء العلوي	80	80	80	فرط النشاط
القدم الأيسر	STD	اختلال عضو وتنشف	91	89	87	جزئية التهاب
القدم الأيسر	STD	نقطة السيطرة ورم حميد	90	88	86	جزئية التهاب
القدم الأيسر	K	الجلد - البطن والظهر والقدمين	91	89	88	جزئية التهاب
القدم الأيسر	K	نقطة التحكم الجلد	93	91	90	كامل التهاب
القدم الأيسر	GD	اجهزة الدهون. البطن. ا	89	86	85	جزئية التهاب
القدم الأيسر	GD	نقطة مراقبة مستوى الدهون في انحطاط	87	84	82	جزئية التهاب
القدم الأيسر	VB	قناة الكوليك	77	74	72	فرط النشاط
القدم الأيسر	VB	نقطة مراقبة المرارة	94	92	91	كامل التهاب
القدم الأيسر	R	الحوض الكلوي	94	93	91	كامل التهاب
القدم الأيسر	R	نقطة التحكم الكلى	89	86	85	جزئية التهاب
القدم الأيسر	R	مستقيم	68	77	79	فرط النشاط
القدم الأيسر	V	المثانة الإحضار	63	68	64	طبيعي
القدم الأيسر	V	نقطة السيطرة على المثانة البولية	63	68	64	طبيعي
القدم الأيسر	V	الأعضاء التناسلية	78	77	77	فرط النشاط
القدم الأيسر	V	الأعضاء التناسلية	74	73	72	فرط النشاط

الأحصاءات المسح التحليل
كل النقاط المقاسه

الأسم,العائلة,الأب
تاريخ الميلاد
دراسة التاريخ

Иванов Сергей Иванович
1985/03/29
13-01-09 15:06:01

النهائية	مري.	نقطة	1	2	3	ال	الحاله
اليدين	LI	الحنكي لوزة الحلق	51	63	60		طبيعي
اليدين	LI	نقطة مراقبة الليمفاوية	54	66	74		طبيعي
اليدين	P	الخراج	70	69	67		فرط النشاط
اليدين	P	نقطة مراقبة الرئتين	70	75	69		فرط النشاط
اليدين	P	القصبات الهوائية	63	65	64		طبيعي
اليدين	GI	مستعرضة القولون	65	64	64		طبيعي
اليدين	GI	نقطة السيطرة الأمعاء الغليظة	80	80	79		فرط النشاط
اليدين	ND	القطنية العجزية، والعضلات	74	72	71		فرط النشاط
اليدين	ND	الخصري الجهاز العصبي	66	67	66		طبيعي
اليدين	ND	نقطة سيطرة الجهاز العصبي	70	70	70		فرط النشاط
اليدين	ND	الأعصاب الطرفية	80	79	79		فرط النشاط
اليدين	ND	المخ والأعصاب في الدماغ	72	74	74		فرط النشاط
اليدين	MC	الشرابين	80	79	79		فرط النشاط
اليدين	MC	الدورة الدموية نقطة السيطرة	78	76	75		فرط النشاط
اليدين	MC	نقطة مجموعه الأوردة	64	64	63		طبيعي
اليدين	AL	جلد القدمين	79	77	76		فرط النشاط
اليدين	AL	نقطة مراقبة تصلب وعائي	73	73	73		فرط النشاط
اليدين	AL	التصلب السفن	70	70	69		فرط النشاط
اليدين	PAD	عضو. من البطن. التجويف، الحوض	77	77	76		فرط النشاط
اليدين	PAD	نقطة مراقبة، انحطاط الأجهزة	79	78	77		فرط النشاط
اليدين	PAD	أجهزة الصدر	54	60	62		طبيعي
اليدين	PAD	درجة. بروسس في منطقة الرأس	73	74	75		فرط النشاط
اليدين	TR	الغدد الجنسية، والغدة الكظرية	76	75	74		فرط النشاط
اليدين	TR	نظام الغدد الصماء نقطة السيطرة	76	75	74		فرط النشاط
اليدين	TR	بنكرياس	66	67	66		طبيعي
اليدين	TR	الغدة الصدريه	71	72	72		فرط النشاط
اليدين	TR	الغدة الدرقية	83	83	83		جزئية التهاب
اليدين	TR	الغدة النخامية، الكردوس	77	77	78		فرط النشاط
اليدين	C	البطانة مع الصمامات	73	72	71		فرط النشاط
اليدين	C	نقطة مراقبة القلب	69	70	71		فرط النشاط
اليدين	IG	المنطقة الحرقفية	80	79	78		فرط النشاط
اليدين	IG	نقطة مراقبة الاثني عشر	73	72	71		فرط النشاط
اليدين	IG	الحليمة الإثنا عشرية الكبيرة	49	60	61		طبيعي
اليدين اليسرى	LI	اللوزة الحنكية	76	74	72		فرط النشاط
اليدين اليسرى	LI	نقطة مراقبة اللمفيه	60	59	59		طبيعي
اليدين اليسرى	P	حجيرة هواء في الرئة	75	73	71		فرط النشاط
اليدين اليسرى	P	نقطة مراقبة الرئتين	64	62	62		طبيعي
اليدين اليسرى	P	القصبات الهوائية	81	79	78		فرط النشاط + النار
اليدين اليسرى	GI	القولون السيني	83	82	81		جزئية التهاب
اليدين اليسرى	GI	نقطة السيطرة الأمعاء الغليظة	72	71	70		فرط النشاط
اليدين اليسرى	ND	القطنية العجزية، والعضلات	81	79	79		فرط النشاط + النار
اليدين اليسرى	ND	الخصري الجهاز العصبي	70	70	68		فرط النشاط
اليدين اليسرى	ND	نقطة سيطرة الجهاز العصبي	64	63	61		طبيعي

اليدي اليسرى	ND	الأعصاب الطرفية	72	71	71	فرط النشاط
اليدي اليسرى	ND	المخ والأعصاب في الدماغ	65	68	71	طبيعي
اليدي اليسرى	MC	الشرابين	81	81	81	جزئية التهاب
اليدي اليسرى	MC	نقطة التحكم في التدفق القناة الصدرية	78	77	75	فرط النشاط
اليدي اليسرى	MC	نقطة مجموعه الأوردة	91	90	88	جزئية التهاب
اليدي اليسرى	AL	جلدة القدمين	81	79	77	فرط النشاط + النار
اليدي اليسرى	AL	نقطة مراقبة الحساسيه	67	71	69	فرط النشاط
اليدي اليسرى	AL	التصلب للأورده	65	73	75	فرط النشاط
اليدي اليسرى	PAD	اعضاء. من التجويف البطني، والحوض	81	79	77	فرط النشاط + النار
اليدي اليسرى	PAD	نقطة مراقبة، درجة. الأجهزة	80	78	77	فرط النشاط
اليدي اليسرى	PAD	أجهزة الصدر	76	80	79	فرط النشاط
اليدي اليسرى	PAD	رئيس درجة. بروسس في ريج	75	77	78	فرط النشاط
اليدي اليسرى	TR	الغدد الجنسية، والغدة الكظرية	78	76	74	فرط النشاط
اليدي اليسرى	TR	نظام الغدد الصماء نقطة السيطرة	77	75	73	فرط النشاط
اليدي اليسرى	TR	بنكرياس	64	68	69	طبيعي
اليدي اليسرى	TR	الغدة الصدريه	79	79	79	فرط النشاط
اليدي اليسرى	TR	الغدة الدرقية	69	76	77	فرط النشاط
اليدي اليسرى	TR	الغدة النخامية، الكردوس	74	79	80	فرط النشاط
اليدي اليسرى	C	الصمام الأبهرى	87	84	83	جزئية التهاب
اليدي اليسرى	C	نقطة مراقبة القلب	70	68	66	طبيعي
اليدي اليسرى	IG	الدقاق	67	66	64	طبيعي
اليدي اليسرى	IG	نقطة السيطرة الأمعاء الصغيرة	56	55	54	طبيعي
القدم اليمين	RP	التمثيل الغذائي للبروتين	89	88	87	جزئية التهاب
القدم اليمين	RP	البنكرياس نقطة السيطرة	87	85	83	جزئية التهاب
القدم اليمين	F	عروق الكبد	86	84	82	جزئية التهاب
القدم اليمين	F	الكبد نقطة السيطرة	93	91	89	كامل التهاب
القدم اليمين	SP	مفاصل القدمين	91	89	87	جزئية التهاب
القدم اليمين	SP	المفاصل نقطة السيطرة	90	88	87	جزئية التهاب
القدم اليمين	E	المعدة	68	83	84	فرط النشاط + النار
القدم اليمين	E	نقطة التحكم المعدة	91	88	86	جزئية التهاب
القدم اليمين	E	انخفاض المريء	66	75	80	فرط النشاط
القدم اليمين	E	المريء العلوي	70	81	82	جزئية التهاب
القدم اليمين	STD	ارتخاء وتنشف	82	81	81	جزئية التهاب
القدم اليمين	STD	نقطة مراقبة من ورم حميد	83	76	72	فرط النشاط + النار
القدم اليمين	K	الجلد - البطن والظهر والقدمين	86	84	83	جزئية التهاب
القدم اليمين	K	نقطة التحكم الجلد	90	88	86	جزئية التهاب
القدم اليمين	GD	الأجهزة الدهونية اختلال	91	88	86	جزئية التهاب
القدم اليمين	GD	نقطة مراقبة مستوى الدهون في انحطاط	91	89	87	جزئية التهاب
القدم اليمين	VB	قناة الكوليك	79	75	72	فرط النشاط
القدم اليمين	VB	نقطة مراقبة المرارة	83	81	78	جزئية التهاب
القدم اليمين	R	الحوض الكلوي	78	77	74	فرط النشاط
القدم اليمين	R	نقطة التحكم الكلى	85	82	81	جزئية التهاب
القدم اليمين	R	مستقيم	76	79	79	فرط النشاط
القدم اليمين	V	المثانة الإحضار	62	57	52	طبيعي
القدم اليمين	V	نقطة السيطرة على المثانة البولية	74	70	67	فرط النشاط
القدم اليمين	V	الأعضاء التناسلية	90	92	93	كامل التهاب
القدم اليمين	V	الأعضاء التناسلية	67	77	75	فرط النشاط
القدم الأيسر	RP	اللب الأبيض من بامتياز	92	90	89	جزئية التهاب
القدم الأيسر	RP	نقطة مراقبة بامتياز	94	92	89	كامل التهاب

القدم الأيسر	F	عروق الكبد	93	91	89	كامل التهاب
القدم الأيسر	F	الكبد نقطة السيطرة	93	90	89	جزئية التهاب
القدم الأيسر	SP	مفاصل القدمين	89	88	87	جزئية التهاب
القدم الأيسر	SP	المفاصل نقطة السيطرة	92	91	90	كامل التهاب
القدم الأيسر	E	الجزء الأيسر من جسم المعدة	90	89	71	جزئية التهاب
القدم الأيسر	E	نقطة التحكم المعدة	87	86	84	جزئية التهاب
القدم الأيسر	E	انخفاض المريء	79	80	80	فرط النشاط
القدم الأيسر	E	المريء العلوي	80	80	80	فرط النشاط
القدم الأيسر	STD	اختلال عضو وتنشف	91	89	87	جزئية التهاب
القدم الأيسر	STD	نقطة السيطرة ورم حميد	90	88	86	جزئية التهاب
القدم الأيسر	K	الجلد - البطن والظهر والقدمين	91	89	88	جزئية التهاب
القدم الأيسر	K	نقطة التحكم الجلد	93	91	90	كامل التهاب
القدم الأيسر	GD	اجهزة الدهون. البطن. ا	89	86	85	جزئية التهاب
القدم الأيسر	GD	نقطة مراقبة مستوى الدهون في انحطاط	87	84	82	جزئية التهاب
القدم الأيسر	VB	قناة الكوليك	77	74	72	فرط النشاط
القدم الأيسر	VB	نقطة مراقبة المرارة	94	92	91	كامل التهاب
القدم الأيسر	R	الحوض الكلوي	94	93	91	كامل التهاب
القدم الأيسر	R	نقطة التحكم الكلى	89	86	85	جزئية التهاب
القدم الأيسر	R	مستقيم	68	77	79	فرط النشاط
القدم الأيسر	V	المثانة الإحضار	63	68	64	طبيعي
القدم الأيسر	V	نقطة السيطرة على المثانة البولية	63	68	64	طبيعي
القدم الأيسر	V	الأعضاء التناسلية	78	77	77	فرط النشاط
القدم الأيسر	V	الأعضاء التناسلية	74	73	72	فرط النشاط

الأحصاءات المسح التحليل
كل خلل النقاط

الأسم،العائلة،الأب
تاريخ الميلاد
دراسة التاريخ

Иванов Сергей Иванович
1985/03/29
13-01-09 15:06:01

النهائية	مري.	نقطة	1	2	3	ال	الحاله
اليد اليمنى	P	الخراج	70	69	67		فرط النشاط
اليد اليمنى	P	نقطة مراقبة الرئتين	70	75	69		فرط النشاط
اليد اليمنى	GI	نقطة السيطرة الأمعاء الغليظة	80	80	79		فرط النشاط
اليد اليمنى	ND	القطنية العجزية، والعضلات	74	72	71		فرط النشاط
اليد اليمنى	ND	نقطة سيطرة الجهاز العصبي	70	70	70		فرط النشاط
اليد اليمنى	ND	الأعصاب الطرفية	80	79	79		فرط النشاط
اليد اليمنى	ND	المخ والأعصاب في الدماغ	72	74	74		فرط النشاط
اليد اليمنى	MC	الشرابين	80	79	79		فرط النشاط
اليد اليمنى	MC	الدورة الدموية نقطة السيطرة	78	76	75		فرط النشاط
اليد اليمنى	AL	جلد القدمين	79	77	76		فرط النشاط
اليد اليمنى	AL	نقطة مراقبة تصلب وعائي	73	73	73		فرط النشاط
اليد اليمنى	AL	التصلب السفن	70	70	69		فرط النشاط
اليد اليمنى	PAD	عضو. من البطن. التجويف، الحوض	77	77	76		فرط النشاط
اليد اليمنى	PAD	الأجهزة نقطة مراقبة، انحطاط	79	78	77		فرط النشاط
اليد اليمنى	PAD	درجة. بروسس في منطقة الرأس	73	74	75		فرط النشاط
اليد اليمنى	TR	الغدد الجنسية، والغدة الكظرية	76	75	74		فرط النشاط
اليد اليمنى	TR	نظام الغدد الصماء نقطة السيطرة	76	75	74		فرط النشاط
اليد اليمنى	TR	الغدة الصدرية	71	72	72		فرط النشاط
اليد اليمنى	TR	الغدة الدرقية	83	83	83		جزئية التهاب
اليد اليمنى	TR	الغدة النخامية، الكردوس	77	77	78		فرط النشاط
اليد اليمنى	C	البطانة مع الصمامات	73	72	71		فرط النشاط
اليد اليمنى	C	نقطة مراقبة القلب	69	70	71		فرط النشاط
اليد اليمنى	IG	المنطقة الحرقفية	80	79	78		فرط النشاط
اليد اليمنى	IG	نقطة مراقبة الاثني عشر	73	72	71		فرط النشاط
اليد اليسرى	LI	اللوزة الحنكية	76	74	72		فرط النشاط
اليد اليسرى	P	حجيرة هواء في الرئة	75	73	71		فرط النشاط
اليد اليسرى	P	القصبات الهوائية	81	79	78		النار + فرط النشاط
اليد اليسرى	GI	القولون السيني	83	82	81		جزئية التهاب
اليد اليسرى	GI	نقطة السيطرة الأمعاء الغليظة	72	71	70		فرط النشاط
اليد اليسرى	ND	القطنية العجزية، والعضلات	81	79	79		فرط النشاط + النار
اليد اليسرى	ND	الخضري الجهاز العصبي	70	70	68		فرط النشاط
اليد اليسرى	ND	الأعصاب الطرفية	72	71	71		فرط النشاط
اليد اليسرى	MC	الشرابين	81	81	81		جزئية التهاب
اليد اليسرى	MC	نقطة التحكم في التدفق القناة الصدرية	78	77	75		فرط النشاط
اليد اليسرى	MC	نقطة مجموعه الأوردة	91	90	88		جزئية التهاب
اليد اليسرى	AL	جلدة القدمين	81	79	77		فرط النشاط + النار
اليد اليسرى	AL	نقطة مراقبة الحساسيه	67	71	69		فرط النشاط
اليد اليسرى	AL	التصلب للأورده	65	73	75		فرط النشاط
اليد اليسرى	PAD	اعضاء. من التجويف البطني، الحوض	81	79	77		فرط النشاط + النار
اليد اليسرى	PAD	نقطة مراقبة، درجة. الأجهزة	80	78	77		فرط النشاط
اليد اليسرى	PAD	أجهزة الصدر	76	80	79		فرط النشاط

اليدين اليسرى	PAD	درجة. بروسس في ريج. رئيس	75	77	78	فرط النشاط
اليدين اليسرى	TR	الغدة الجنسية، والغدة الكظرية	78	76	74	فرط النشاط
اليدين اليسرى	TR	نظام الغدد الصماء نقطة السيطرة	77	75	73	فرط النشاط
اليدين اليسرى	TR	الغدة الصدرية	79	79	79	فرط النشاط
اليدين اليسرى	TR	الغدة الدرقية	69	76	77	فرط النشاط
اليدين اليسرى	TR	الغدة النخامية، الكردوس	74	79	80	فرط النشاط
اليدين اليسرى	C	الصمام الأبهري	87	84	83	جزئية التهاب
القدم اليمين	RP	التمثيل الغذائي للبروتين	89	88	87	جزئية التهاب
القدم اليمين	RP	البنكرياس نقطة السيطرة	87	85	83	جزئية التهاب
القدم اليمين	F	عروق الكبد	86	84	82	جزئية التهاب
القدم اليمين	F	الكبد نقطة السيطرة	93	91	89	كامل التهاب
القدم اليمين	SP	مفاصل القدمين	91	89	87	جزئية التهاب
القدم اليمين	SP	المفاصل نقطة السيطرة	90	88	87	جزئية التهاب
القدم اليمين	E	المعدة	68	83	84	فرط النشاط + النار
القدم اليمين	E	نقطة التحكم المعدة	91	88	86	جزئية التهاب
القدم اليمين	E	انخفاض المريء	66	75	80	فرط النشاط
القدم اليمين	E	المريء العلوي	70	81	82	جزئية التهاب
القدم اليمين	STD	ارتخاء وتنشف	82	81	81	جزئية التهاب
القدم اليمين	STD	نقطة مراقبة من ورم حميد	83	76	72	فرط النشاط + النار
القدم اليمين	K	الجلد - البطن والظهر والقدمين	86	84	83	جزئية التهاب
القدم اليمين	K	نقطة التحكم الجلد	90	88	86	جزئية التهاب
القدم اليمين	GD	الأجهزة الدهونية اختلال	91	88	86	جزئية التهاب
القدم اليمين	GD	نقطة مراقبة مستوى الدهون في انحطاط	91	89	87	جزئية التهاب
القدم اليمين	VB	قناة الكوليك	79	75	72	فرط النشاط
القدم اليمين	VB	نقطة مراقبة المرارة	83	81	78	جزئية التهاب
القدم اليمين	R	الحوض الكلوي	78	77	74	فرط النشاط
القدم اليمين	R	نقطة التحكم الكلى	85	82	81	جزئية التهاب
القدم اليمين	R	مستقيم	76	79	79	فرط النشاط
القدم اليمين	V	نقطة السيطرة على المثانة البولية	74	70	67	فرط النشاط
القدم اليمين	V	الأعضاء التناسلية	90	92	93	كامل التهاب
القدم اليمين	V	الأعضاء التناسلية	67	77	75	فرط النشاط
القدم الأيسر	RP	اللب الأبيض من بامتياز	92	90	89	جزئية التهاب
القدم الأيسر	RP	نقطة مراقبة بامتياز	94	92	89	كامل التهاب
القدم الأيسر	F	عروق الكبد	93	91	89	كامل التهاب
القدم الأيسر	F	الكبد نقطة السيطرة	93	90	89	جزئية التهاب
القدم الأيسر	SP	مفاصل القدمين	89	88	87	جزئية التهاب
القدم الأيسر	SP	المفاصل نقطة السيطرة	92	91	90	كامل التهاب
القدم الأيسر	E	الجزء الأيسر من جسم المعدة	90	89	71	جزئية التهاب
القدم الأيسر	E	نقطة التحكم المعدة	87	86	84	جزئية التهاب
القدم الأيسر	E	انخفاض المريء	79	80	80	فرط النشاط
القدم الأيسر	E	المريء العلوي	80	80	80	فرط النشاط
القدم الأيسر	STD	اختلال عضو وتنشف	91	89	87	جزئية التهاب
القدم الأيسر	STD	نقطة السيطرة ورم حميد	90	88	86	جزئية التهاب
القدم الأيسر	K	الجلد - البطن والظهر والقدمين	91	89	88	جزئية التهاب
القدم الأيسر	K	نقطة التحكم الجلد	93	91	90	كامل التهاب
القدم الأيسر	GD	اجهزة الدهون. البطن. ا	89	86	85	جزئية التهاب
القدم الأيسر	GD	نقطة مراقبة مستوى الدهون في انحطاط	87	84	82	جزئية التهاب
القدم الأيسر	VB	قناة الكوليك	77	74	72	فرط النشاط
القدم الأيسر	VB	نقطة مراقبة المرارة	94	92	91	كامل التهاب
القدم الأيسر	R	الحوض الكلوي	94	93	91	كامل التهاب

القدم الأيسر	R	نقطة التحكم الكلى	89	86	85	جزئية التهاب
القدم الأيسر	R	مستقيم	68	77	79	فرط النشاط
القدم الأيسر	V	الأعضاء التناسلية	78	77	77	فرط النشاط
القدم الأيسر	V	الأعضاء التناسلية	74	73	72	فرط النشاط

الأحصاءات المسح التحليل
اسوأ نقطه

الأسم,العائلة,الأب
تاريخ الميلاد
دراسة التاريخ

Иванов Сергей Иванович
1985/03/29
13-01-09 15:06:01

النهائية	مري.	نقطة	1	2	3	ال	الحاله
القدم الأيسر	R	الحوض الكلوي	94	93	91		كامل التهاب
القدم الأيسر	VB	نقطة مراقبة المرارة	94	92	91		كامل التهاب
القدم الأيسر	RP	نقطة مراقبة بامتياز	94	92	89		كامل التهاب
القدم الأيسر	K	نقطة التحكم الجلد	93	91	90		كامل التهاب
القدم الأيسر	F	الكبد نقطة السيطرة	93	90	89		جزئية التهاب
القدم الأيسر	F	عروق الكبد	93	91	89		كامل التهاب
القدم اليمين	V	الأعضاء التناسلية	90	92	93		كامل التهاب
القدم اليمين	F	الكبد نقطة السيطرة	93	91	89		كامل التهاب
القدم الأيسر	SP	المفاصل نقطة السيطرة	92	91	90		كامل التهاب
القدم الأيسر	RP	اللب الأبيض من بامتياز	92	90	89		جزئية التهاب
القدم الأيسر	K	الجلد - البطن والظهر والقدمين	91	89	88		جزئية التهاب
القدم الأيسر	STD	اختلال عضو وتنشف	91	89	87		جزئية التهاب
القدم اليمين	GD	نقطة مراقبة مستوى الدهون في انحطاط	91	89	87		جزئية التهاب
القدم اليمين	GD	الأجهزة الدهونية اختلال	91	88	86		جزئية التهاب
القدم اليمين	E	نقطة التحكم المعدة	91	88	86		جزئية التهاب
القدم اليمين	SP	مفاصل القدمين	91	89	87		جزئية التهاب
اليد اليسرى	MC	نقطة مجموعه الأوردة	91	90	88		جزئية التهاب
القدم الأيسر	STD	نقطة السيطرة ورم حميد	90	88	86		جزئية التهاب
القدم الأيسر	E	الجزء الأيسر من جسم المعدة	90	89	71		جزئية التهاب
القدم اليمين	K	نقطة التحكم الجلد	90	88	86		جزئية التهاب
القدم اليمين	SP	المفاصل نقطة السيطرة	90	88	87		جزئية التهاب
القدم الأيسر	R	نقطة التحكم الكلى	89	86	85		جزئية التهاب
القدم الأيسر	GD	اجهزة الدهون.البطن. ا	89	86	85		جزئية التهاب
القدم الأيسر	SP	مفاصل القدمين	89	88	87		جزئية التهاب
القدم اليمين	RP	التمثيل الغذائي للبروتين	89	88	87		جزئية التهاب
القدم الأيسر	GD	نقطة مراقبة مستوى الدهون في انحطاط	87	84	82		جزئية التهاب
القدم الأيسر	E	نقطة التحكم المعدة	87	86	84		جزئية التهاب
القدم اليمين	RP	البنكرياس نقطة السيطرة	87	85	83		جزئية التهاب
اليد اليسرى	C	الصمام الأبهري	87	84	83		جزئية التهاب
القدم اليمين	K	الجلد - البطن والظهر والقدمين	86	84	83		جزئية التهاب
القدم اليمين	F	عروق الكبد	86	84	82		جزئية التهاب
القدم اليمين	R	نقطة التحكم الكلى	85	82	81		جزئية التهاب
القدم اليمين	E	المعدة	68	83	84		فرط النشاط + النار
القدم اليمين	VB	نقطة مراقبة المرارة	83	81	78		جزئية التهاب
القدم اليمين	STD	نقطة مراقبة من ورم حميد	83	76	72		فرط النشاط + النار
اليد اليسرى	GI	القولون السيني	83	82	81		جزئية التهاب
اليد اليمنى	TR	الغدة الدرقية	83	83	83		جزئية التهاب
القدم اليمين	STD	ارتخاء وتنشف	82	81	81		جزئية التهاب
القدم اليمين	E	المريء العلوي	70	81	82		جزئية التهاب
اليد اليسرى	PAD	من التجويف البطني، أعضاء والحوض	81	79	77		فرط النشاط + النار
اليد اليسرى	AL	جلدة القدمين	81	79	77		فرط النشاط + النار

اليـد اليسرى	MC	الشرايين	81	81	81	جزنية التهاب
اليـد اليسرى	ND	القطنية العجزية، والعضلات	81	79	79	فرط النشاط + النار
اليـد اليسرى	P	القصبـات الهوائية	81	79	78	فرط النشاط + النار

***** وجهة العلاج *****

الأسم,العائلة,الأب : Иванов Сергей Иванович

تاريخ الميلاد : 1985/03/29

دراسة التاريخ : 15:06:01 09-01-13

التشخيص

وجهة

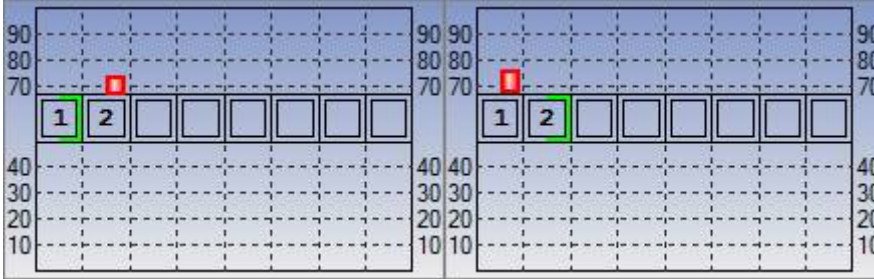
الرسوم البيانية العامودية من القيمة العاليه

الأسم,العائله,الأب
تاريخ الميلاد
دراسة التاريخ

Иванов Сергей Иванович
1985/03/29
13-01-09 15:06:01

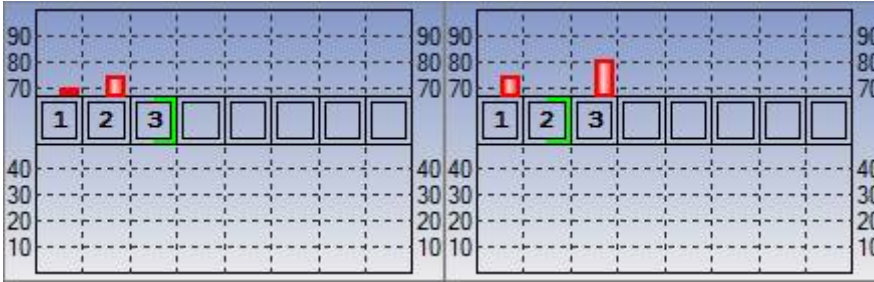
جهة اليسار جهة اليمين

اللمفوي



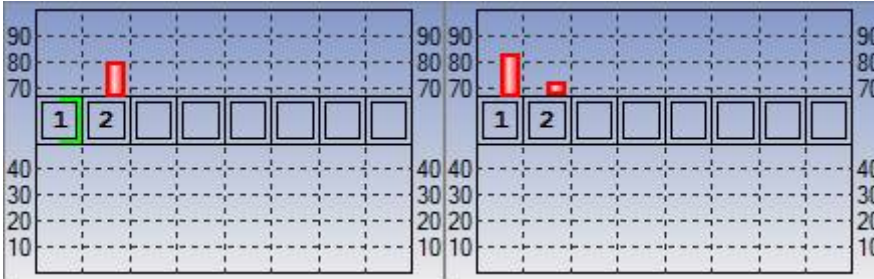
1. الحنكي لوزة الحلق (اللوزة الحنكية)
2. نقطة مراقبة الليمفاوية (نقطة مراقبة اللمفوي)

الرئه



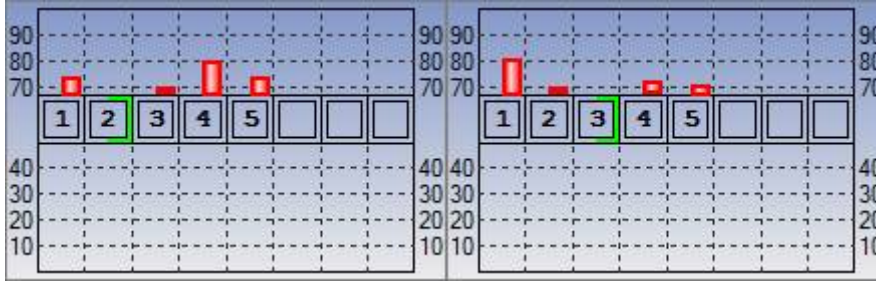
1. الخراج (حجيرة هواء في الرئه)
2. نقطة مراقبة الرئتين (نقطة مراقبة الرئتين)
3. القصبات الهوائية (القصبات الهوائية)

القلون



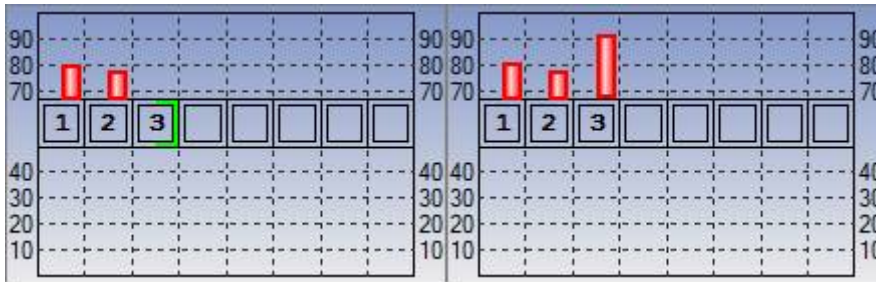
1. مستعرضة القولون (القولون السيني)
2. نقطة السيطرة الأمعاء الغليظة (نقطة السيطرة الأمعاء الغليظة)

انحطاط العصبي



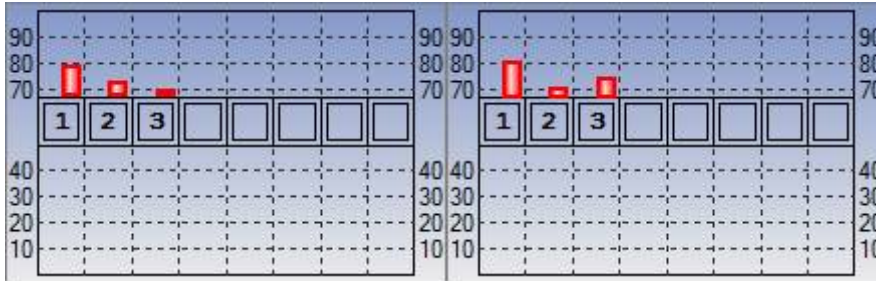
1. (القطنية العجزية، والعضلات) (القطنية العجزية، والعضلات)
2. (الخضري الجهاز العصبي) (الخضري الجهاز العصبي)
3. (نقطة سيطرة الجهاز العصبي) (نقطة سيطرة الجهاز العصبي)
4. (الأعصاب الطرفية) (الأعصاب الطرفية)
5. (المخ والأعصاب في الدماغ) (المخ والأعصاب في الدماغ)

الدوره الدمويه



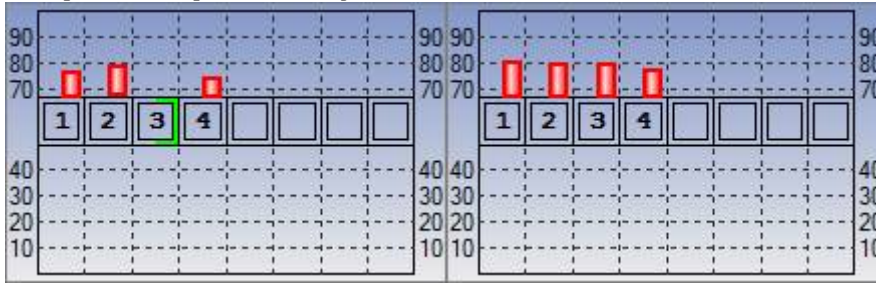
1. (الشرابين) (الشرابين)
2. (الدورة الدموية نقطة السيطرة) (نقطة التحكم في التدفق القناة الصدرية)
3. (نقطة مجموعه الأوردة) (نقطة مجموعه الأوردة)

الحساسيه



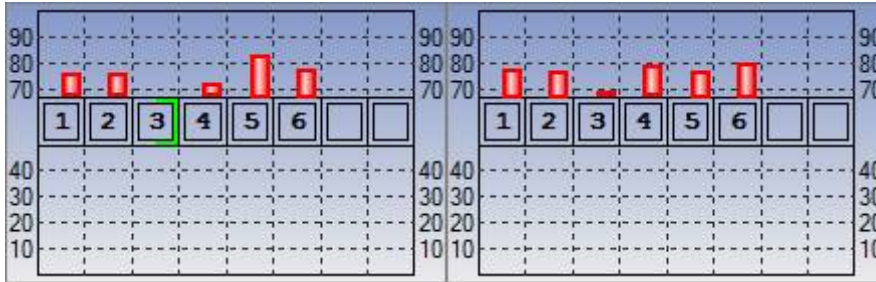
1. (جلد القدمين) (جلد القدمين)
2. (نقطة مراقبة تصلب وعائي) (نقطة مراقبة الحساسيه)
3. (التصلب السفن) (التصلب للأورده)

Epith.and parench.degeneration



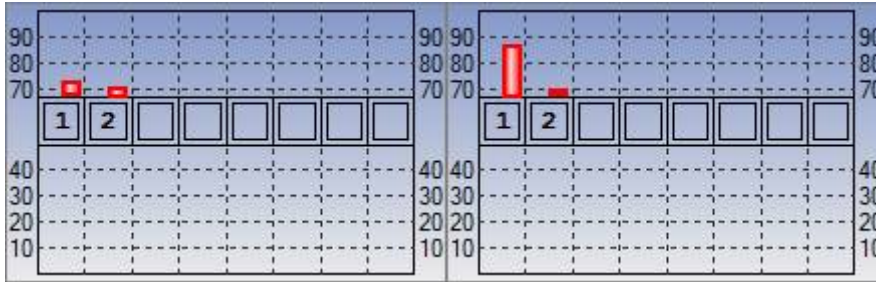
1. (عضو. من البطن. التجويف، الحوض) (اعضاء. من التجويف البطني، والحوض)
2. (نقطة مراقبة، انحطاط الأجهزة) (نقطة مراقبة، درجة. الأجهزة)
3. (أجهزة الصدر) (أجهزة الصدر)
4. (درجة. بروسس في منطقة الرأس) (درجة. بروسس في ريج. رئيس)

الجهاز الغدد



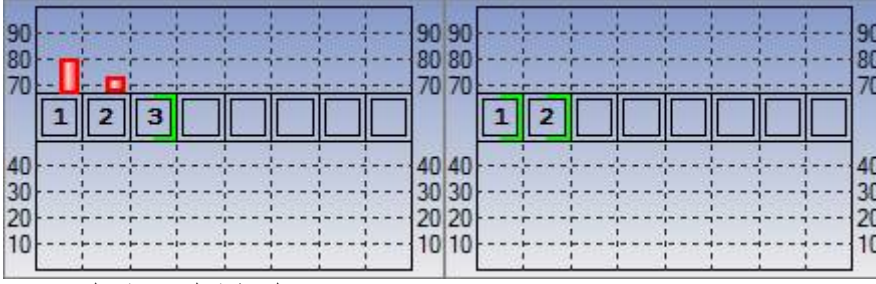
1. (الغدد الجنسية، والغدة الكظرية) (الغدد الجنسية، والغدة الكظرية)
2. (نظام الغدد الصماء نقطة السيطرة) (نظام الغدد الصماء نقطة السيطرة)
3. (بنكرياس) (بنكرياس)
4. (الغدة الصدريه) (الغدة الصدريه)
5. (الغدة الدرقية) (الغدة الدرقية)
6. (الغدة النخامية، الكردوس) (الغدة النخامية، الكردوس)

قلب



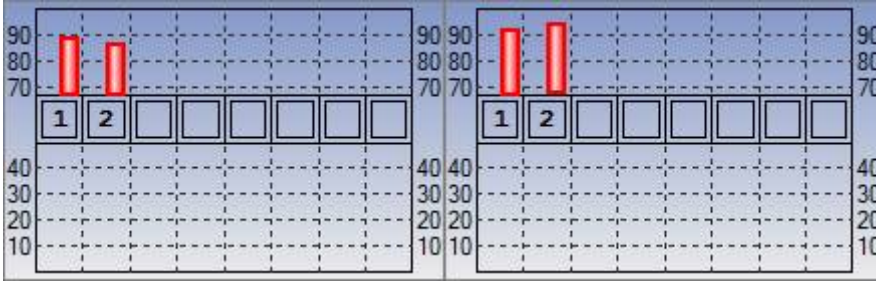
1. (البطانة مع الصمامات) (الصمام الأبهر)
2. (نقطة مراقبة القلب) (نقطة مراقبة القلب)

الأمعاء الدقيقة



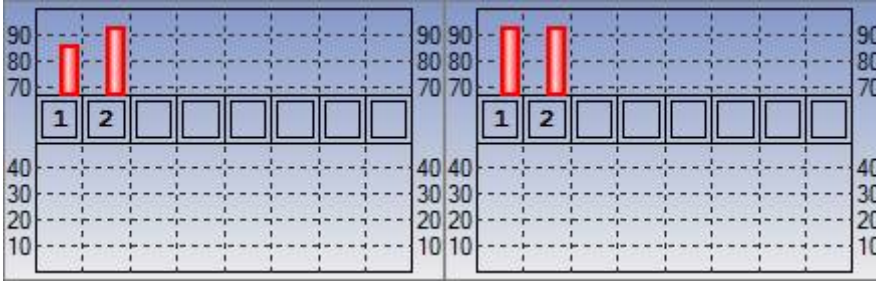
1. المنطقة الحرقفية (الدقاق)
2. نقطة مراقبة الاثني عشر (نقطة السيطرة الأمعاء الصغيرة)
3. الحليمة الإثنا عشرية الكبيرة (الثنية من الإثنا عشري)

البنكرياس (الطحال)



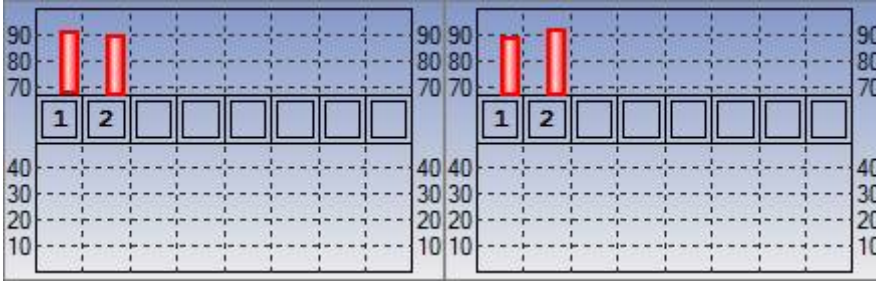
1. التمثيل الغذائي للبروتين (اللب الأبيض من بامتياز)
2. البنكرياس نقطة السيطرة (نقطة مراقبة بامتياز)

الكبد



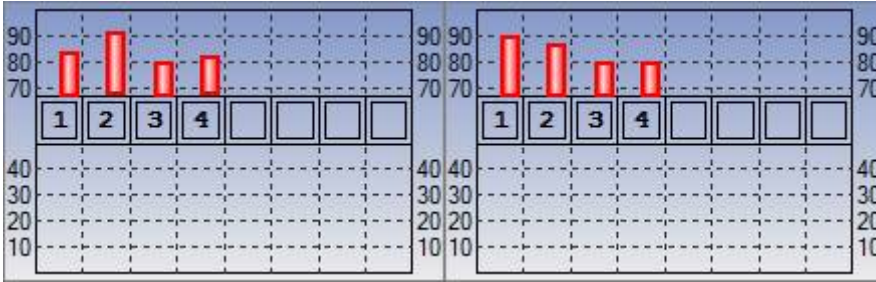
1. عروق الكبد (عروق الكبد)
2. الكبد نقطة السيطرة (الكبد نقطة السيطرة)

انحطاط مفصلي



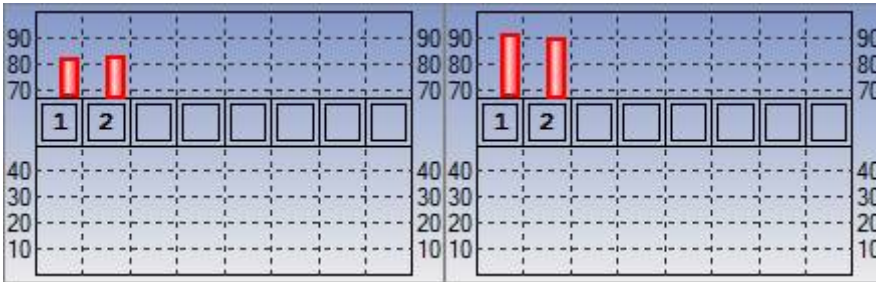
1. مفاصل القدمين (مفاصل القدمين)
2. المفاصل نقطة السيطرة (المفاصل نقطة السيطرة)

المعدة



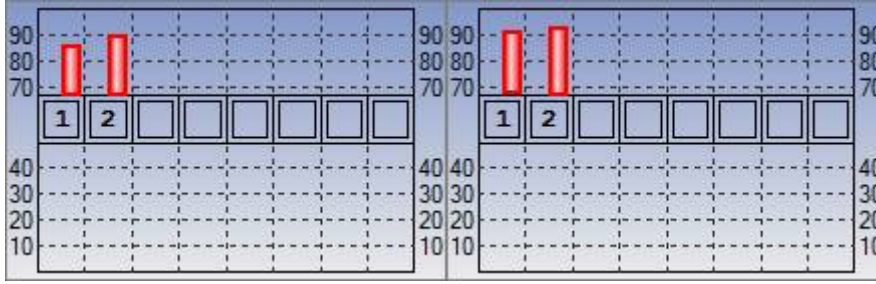
1. المعدة (الجزء الأيسر من جسم المعدة)
2. نقطة التحكم المعدة (نقطة التحكم المعدة)
3. انخفاض المريء (انخفاض المريء)
4. المريء العلوي (المريء العلوي)

انخفاض الأنسجة



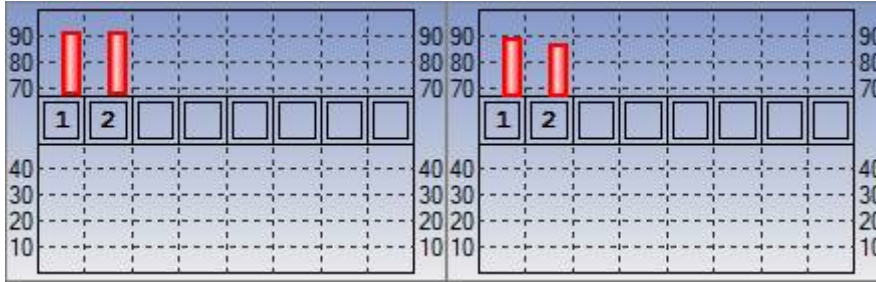
1. ارتخاء وتنشف (اختلال عضو وتنشف)
2. نقطة مراقبة من ورم حميد (نقطة السيطرة ورم حميد)

جلد



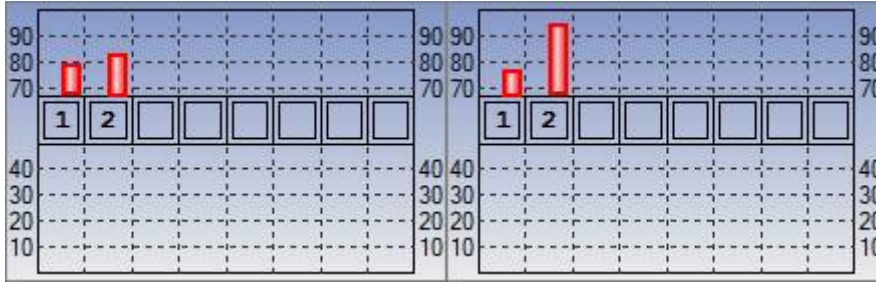
1. الجلد - البطن والظهر والقدمين (الجلد - البطن والظهر والقدمين)
2. نقطة التحكم الجلد (نقطة التحكم الجلد)

انحطاط الدهنية



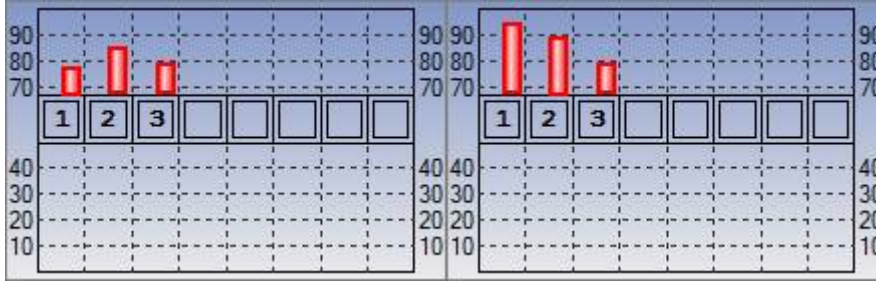
1. الأجهزة الدهنية اختلال (اجهزة الدهون.البطن. ا)
2. نقطة مراقبة مستوى الدهون في انحطاط (نقطة مراقبة مستوى الدهون في انحطاط)

المرارة



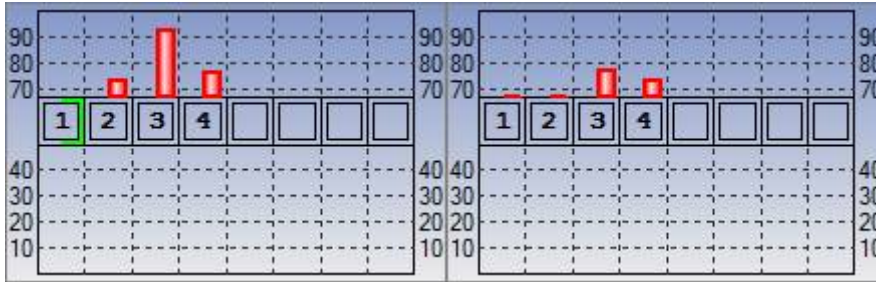
1. قناة الكوليك (قناة الكوليك)
2. نقطة مراقبة المرارة (نقطة مراقبة المرارة)

الكلبي



1. الحوض الكلوي (الحوض الكلوي)
2. نقطة التحكم الكلبي (نقطة التحكم الكلبي)
3. مستقيم (مستقيم)

المثانة



1. المثانة الإحضار (المثانة الإحضار)
2. نقطة السيطرة على المثانة البولية (نقطة السيطرة على المثانة البولية)
3. الأعضاء التناسلية (الأعضاء التناسلية)
4. الأعضاء التناسلية (الأعضاء التناسلية)

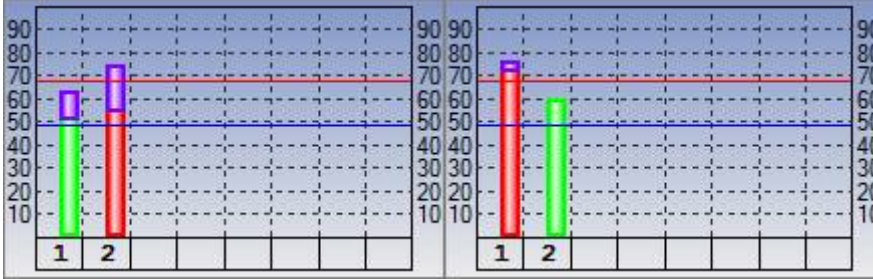
الرسوم البيانية من القيمة الأقصى

الأسم, العائلة, الأب
تاريخ الميلاد
دراسة التاريخ

Иванов Сергей Иванович
1985/03/29
13-01-09 15:06:01

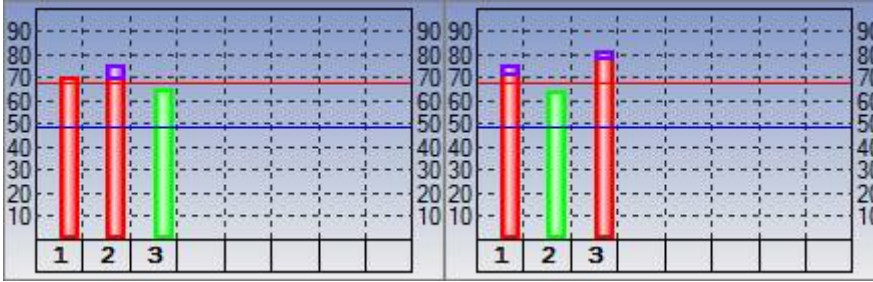
جهة اليسار جهة اليمين

اللمفوي



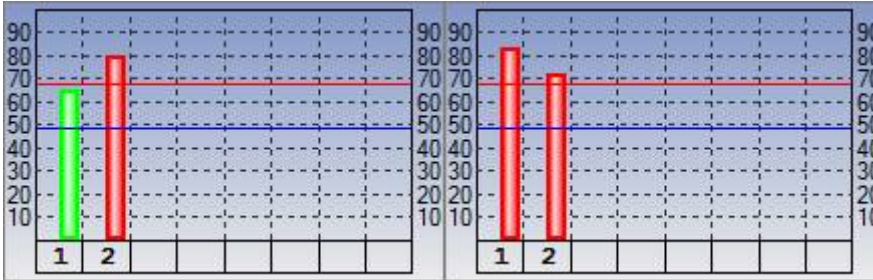
1. الحنكي لوزة الحلق (الوزة الحنكية)
2. نقطة مراقبة الليمفاوية (نقطة مراقبة اللمفيه)

الرئة



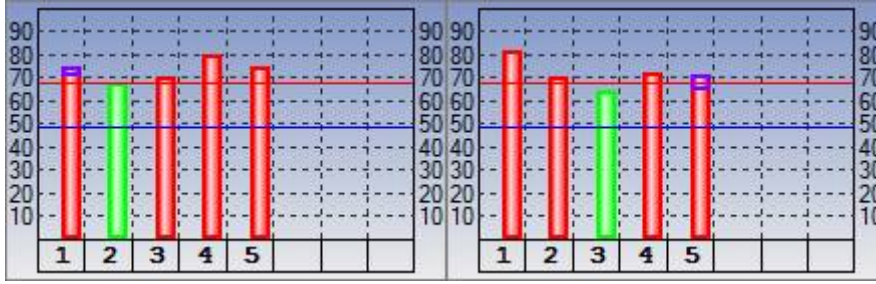
1. الخراج (حجيرة هواء في الرئة)
2. نقطة مراقبة الرئتين (نقطة مراقبة الرئتين)
3. القصبات الهوائية (القصبات الهوائية)

القلون



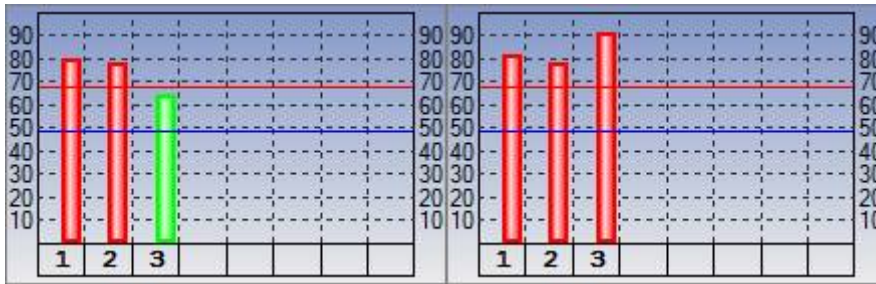
1. مستعرضة القولون (القولون السيني)
2. نقطة السيطرة الأمعاء الغليظة (نقطة السيطرة الأمعاء الغليظة)

انحطاط العصبي



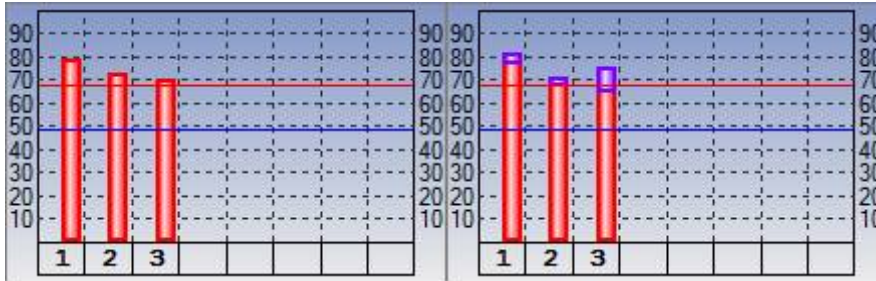
1. (القطنية العجزية، والعضلات) (القطنية العجزية، والعضلات)
2. (الخضري الجهاز العصبي) (الخضري الجهاز العصبي)
3. (نقطة سيطرة الجهاز العصبي) (نقطة سيطرة الجهاز العصبي)
4. (الأعصاب الطرفية) (الأعصاب الطرفية)
5. (المخ والأعصاب في الدماغ) (المخ والأعصاب في الدماغ)

الدوره الدمويه



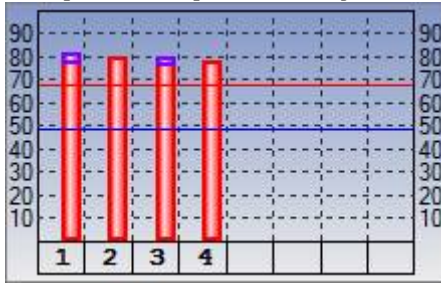
1. (الشرايين) (الشرايين)
2. (الدورة الدموية نقطة السيطرة) (نقطة التحكم في التدفق القناة الصدرية)
3. (نقطة مجموعه الأوردة) (نقطة مجموعه الأوردة)

الحساسية



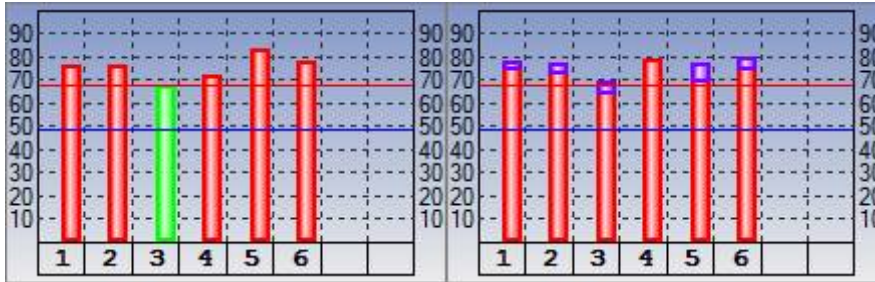
1. (جلد القدمين) (جلد القدمين)
2. (نقطة مراقبة تصلب و عائي) (نقطة مراقبة الحساسيه)
3. (التصلب السفن) (التصلب للأورده)

Epith.and parench.degeneration



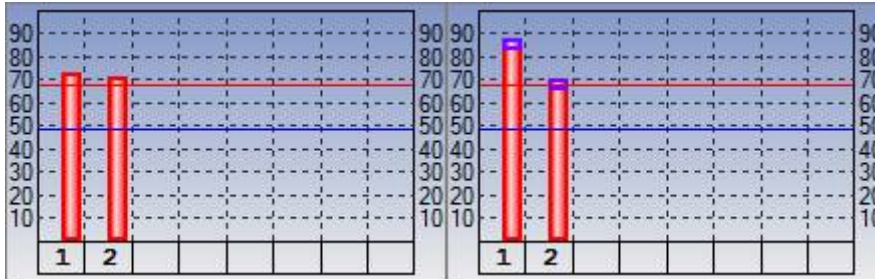
1. (عضو. من البطن. التجويف، الحوض (اعضاء. من التجويف البطني، والحوض
2. (نقطة مراقبة، انحطاط الأجهزة (نقطة مراقبة، درجة. الأجهزة
3. (أجهزة الصدر (أجهزة الصدر
4. (درجة. بروسس في منطقة الرأس (درجة. بروسس في ريج. رئيس

الجهاز الغدد



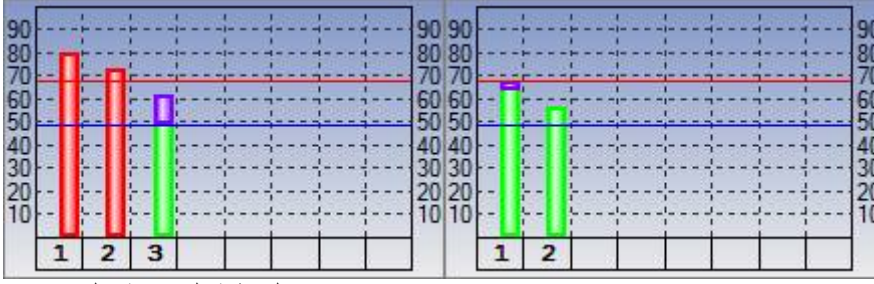
1. (الغدة الجنسية، والغدة الكظرية (الغدة الجنسية، والغدة الكظرية
2. (نظام الغدد الصماء نقطة السيطرة (نظام الغدد الصماء نقطة السيطرة
3. (بنكرياس (بنكرياس
4. (الغدة الصدريه (الغدة الصدريه
5. (الغدة الدرقيّة (الغدة الدرقيّة
6. (الغدة النخامية، الكردوس (الغدة النخامية، الكردوس

قلب



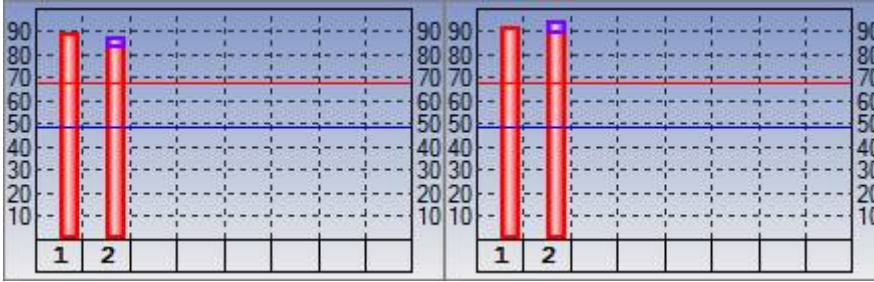
1. (البطانة مع الصمامات (الصمام الأبهرى
2. (نقطة مراقبة القلب (نقطة مراقبة القلب

الأمعاء الدقيقة



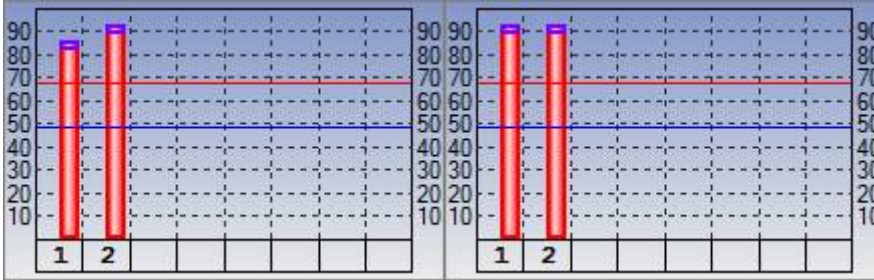
1. المنطقة الحرقفية (الدقاق)
2. نقطة مراقبة الاثني عشر (نقطة السيطرة الأمعاء الصغيرة)
3. الحلجمة الإثنا عشرية الكبيرة (الثنية من الإثنا عشري)

البنكرياس (الطحال)



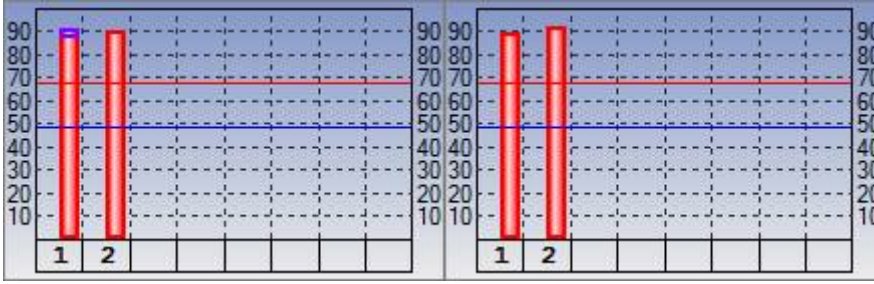
1. التمثيل الغذائي للبروتين (اللب الأبيض من بامتياز)
2. البنكرياس نقطة السيطرة (نقطة مراقبة بامتياز)

الكبد



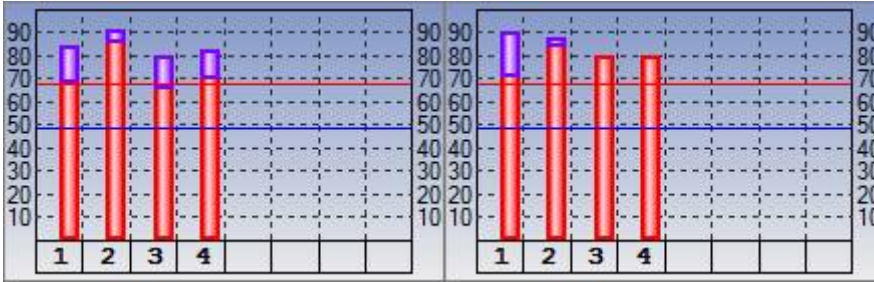
1. عروق الكبد (عروق الكبد)
2. الكبد نقطة السيطرة (الكبد نقطة السيطرة)

انحطاط مفصلي



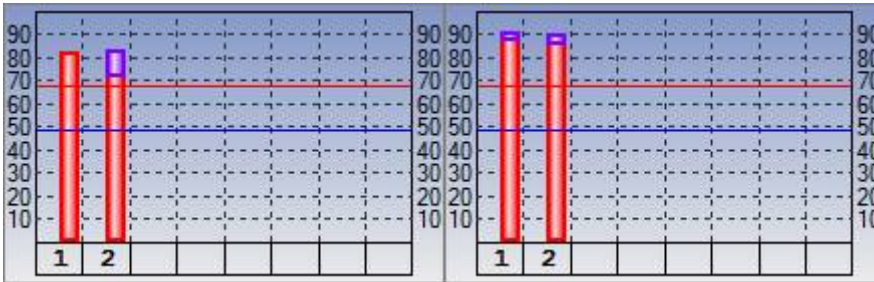
1. مفاصل القدمين (مفاصل القدمين)
2. المفاصل نقطة السيطرة (المفاصل نقطة السيطرة)

المعدة



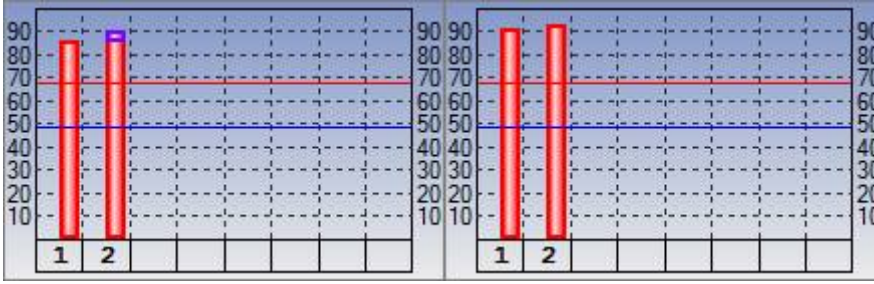
1. المعده (الجزء الأيسر من جسم المعدة)
2. نقطة التحكم المعدة (نقطة التحكم المعدة)
3. انخفاض المريء (انخفاض المريء)
4. المريء العلوي (المريء العلوي)

انخفاض الأنسجة



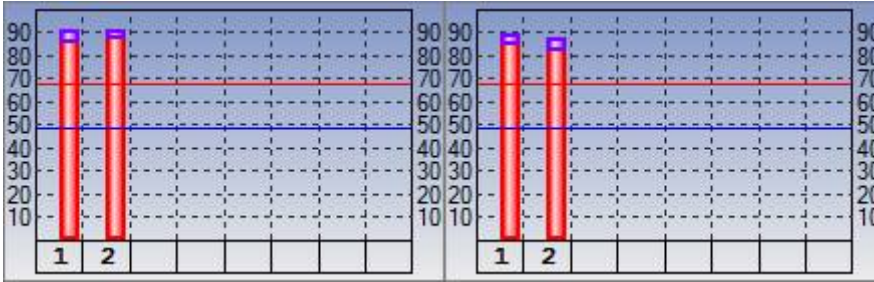
1. ارتخاء وتنشف (اختلال عضو وتنشف)
2. نقطة مراقبة من ورم حميد (نقطة السيطرة ورم حميد)

جلد



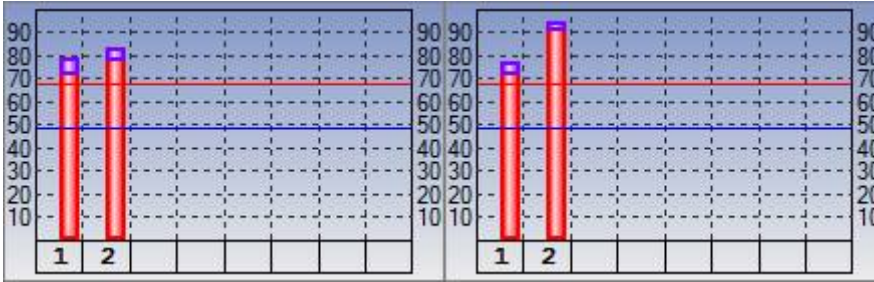
1. الجلد - البطن والظهر والقدمين (الجلد - البطن والظهر والقدمين)
2. نقطة التحكم الجلد (نقطة التحكم الجلد)

انحطاط الدهنية



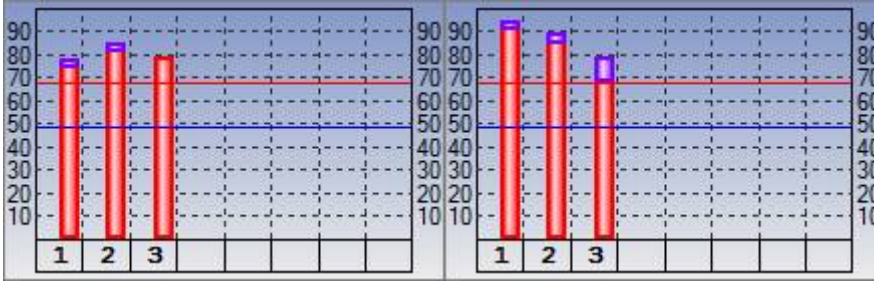
1. الأجهزة الدهنية اختلال (اجهزة الدهون. البطن. ا)
2. نقطة مراقبة مستوى الدهون في انحطاط (نقطة مراقبة مستوى الدهون في انحطاط)

المرارة



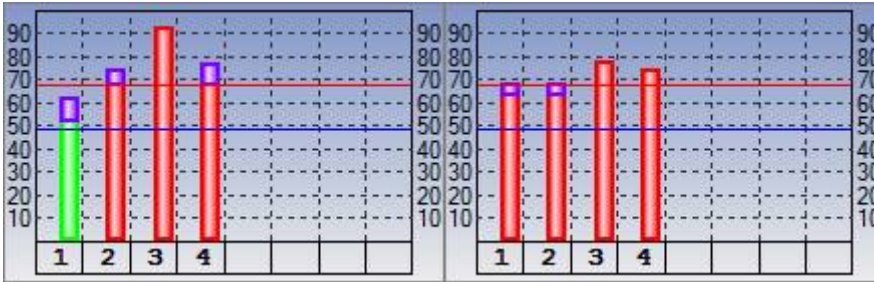
1. قناة الكوليك (قناة الكوليك)
2. نقطة مراقبة المرارة (نقطة مراقبة المرارة)

الكلبي



1. الحوض الكلوي (الحوض الكلوي)
2. نقطة التحكم الكلبي (نقطة التحكم الكلبي)
3. مستقيم (مستقيم)

المثانة



1. المثانة الإحضار (المثانة الإحضار)
2. نقطة السيطرة على المثانة البولية (نقطة السيطرة على المثانة البولية)
3. الأعضاء التناسلية (الأعضاء التناسلية)
4. الأعضاء التناسلية (الأعضاء التناسلية)

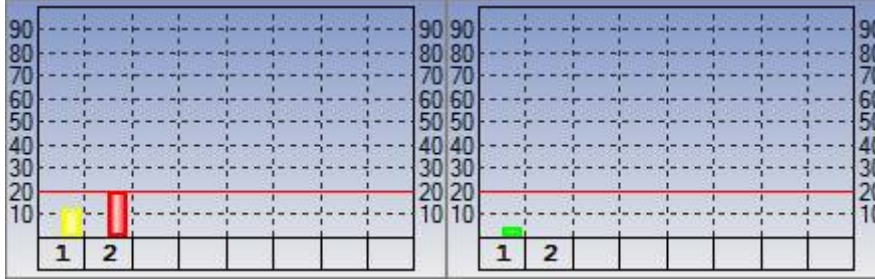
الرسوم البيانية عند وقوع الأبره

الأسم,العائله,الأب
تاريخ الميلاد
دراسة التاريخ

Иванов Сергей Иванович
1985/03/29
13-01-09 15:06:01

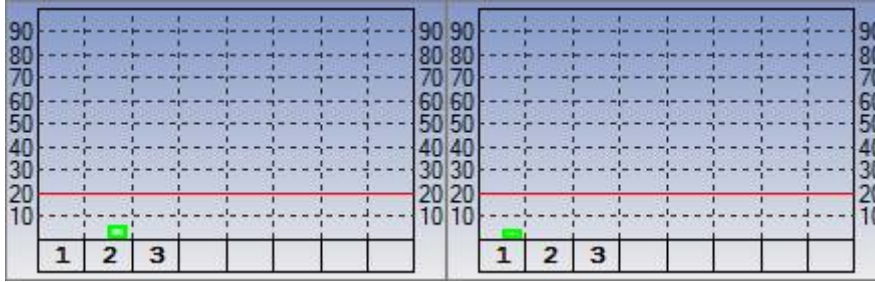
جهة اليمين جهة اليسار

اللمفوي



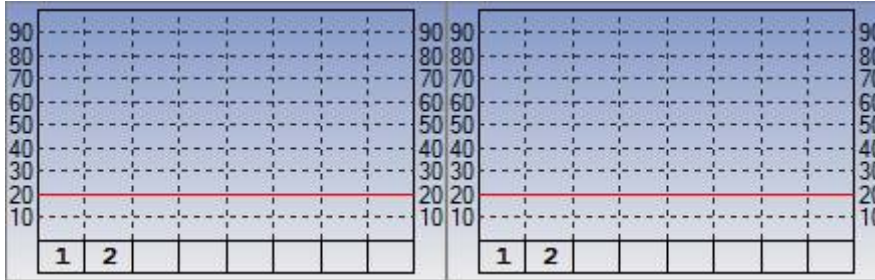
1. الحنكي لوزة الحلق (اللوزة الحنكية)
2. نقطة مراقبة الليمفاوية (نقطة مراقبة اللمفيه)

الرئة



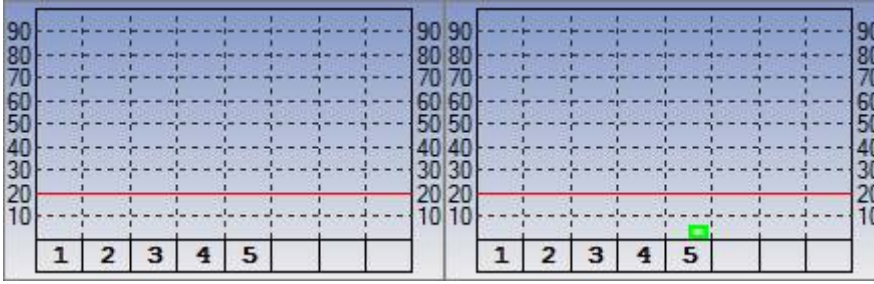
1. الخراج (حجيرة هواء في الرئة)
2. نقطة مراقبة الرئتين (نقطة مراقبة الرئتين)
3. القصبات الهوائية (القصبات الهوائية)

القلون



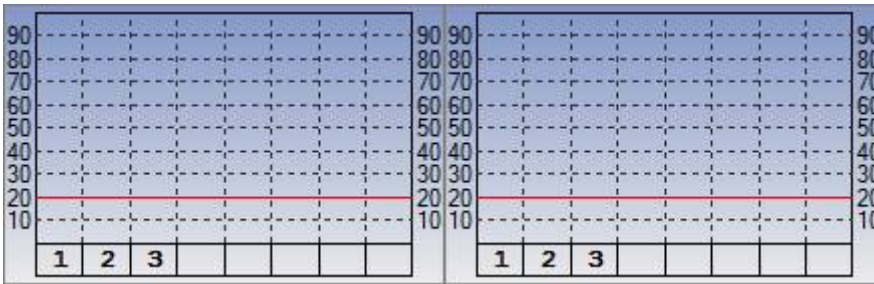
1. مستعرضة القولون (القولون السيني)
2. نقطة السيطرة الأمعاء الغليظة (نقطة السيطرة الأمعاء الغليظة)

انحطاط العصبي



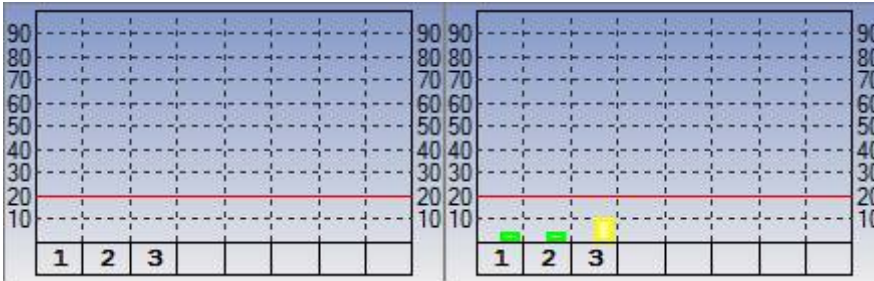
1. (القطنية العجزية، والعضلات) (القطنية العجزية، والعضلات)
2. (الخضري الجهاز العصبي) (الخضري الجهاز العصبي)
3. (نقطة سيطرة الجهاز العصبي) (نقطة سيطرة الجهاز العصبي)
4. (الأعصاب الطرفية) (الأعصاب الطرفية)
5. (المخ والأعصاب في الدماغ) (المخ والأعصاب في الدماغ)

الدوره الدمويه



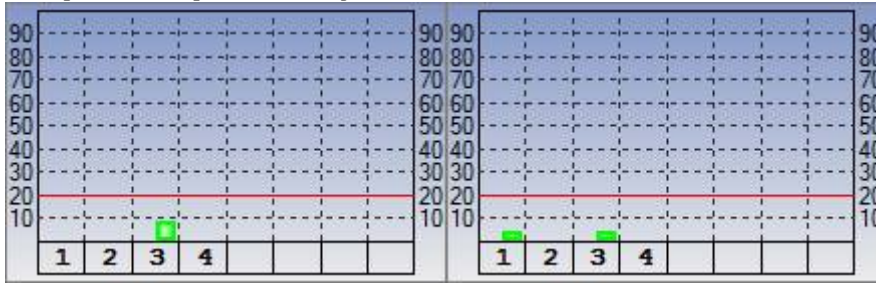
1. (الشرابين) (الشرابين)
2. (الدورة الدموية نقطة السيطرة) (نقطة التحكم في التدفق القناة الصدرية)
3. (نقطة مجموعه الأوردة) (نقطة مجموعه الأوردة)

الحساسيه



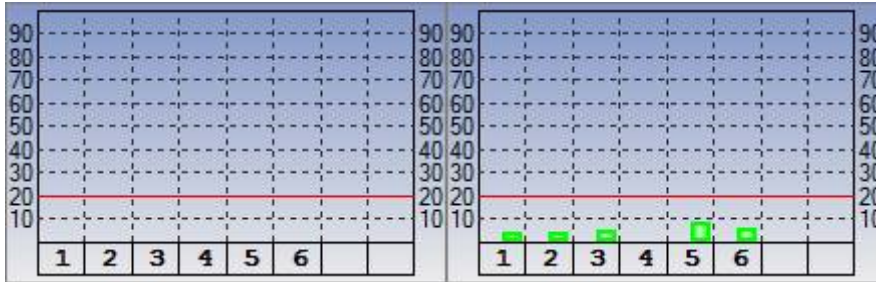
1. (جلد القدمين) (جلدة القدمين)
2. (نقطة مراقبة تصلب و عائي) (نقطة مراقبة الحساسيه)
3. (التصلب السفن) (التصلب للأورده)

Epith.and parench.degeneration



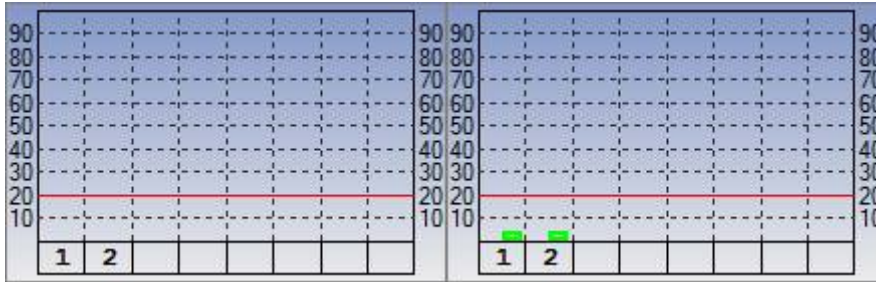
1. (عضو. من البطن. التجويف، الحوض) (اعضاء. من التجويف البطني، والحوض)
2. (نقطة مراقبة، انحطاط الأجهزة) (نقطة مراقبة، درجة. الأجهزة)
3. (أجهزة الصدر) (أجهزة الصدر)
4. (درجة. بروسس في منطقة الرأس) (درجة. بروسس في ريج. رئيس)

الجهاز الغدد



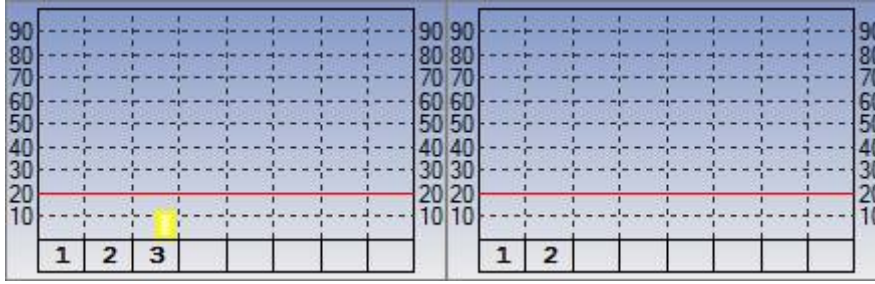
1. (الغدد الجنسية، والغدة الكظرية) (الغدد الجنسية، والغدة الكظرية)
2. (نظام الغدد الصماء نقطة السيطرة) (نظام الغدد الصماء نقطة السيطرة)
3. (بنكرياس) (بنكرياس)
4. (الغدة الصدريه) (الغدة الصدريه)
5. (الغدة الدرقية) (الغدة الدرقية)
6. (الغدة النخامية، الكردوس) (الغدة النخامية، الكردوس)

قلب



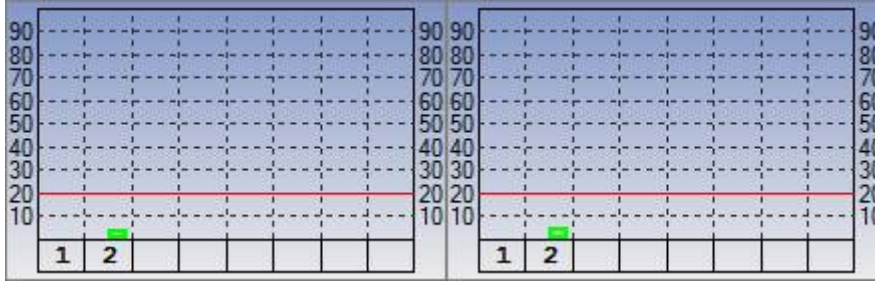
1. (البطانة مع الصمامات) (الصمام الأبهر)
2. (نقطة مراقبة القلب) (نقطة مراقبة القلب)

الأمعاء الدقيقة



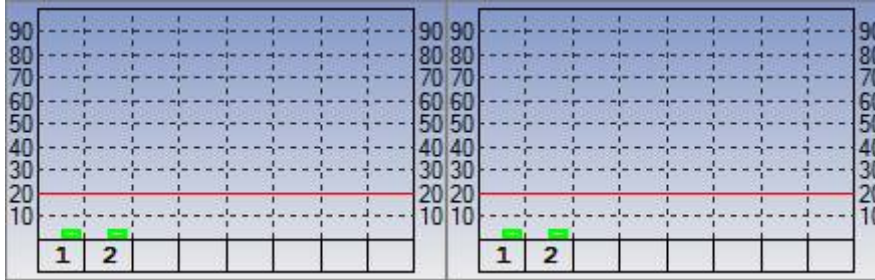
1. المنطقة الحرقفية (الدقاق)
2. نقطة مراقبة الاثني عشر (نقطة السيطرة الأمعاء الصغيرة)
3. الحليلة الإثنا عشرية الكبيرة (الثنية من الإثنا عشري)

البنكرياس (الطحال)



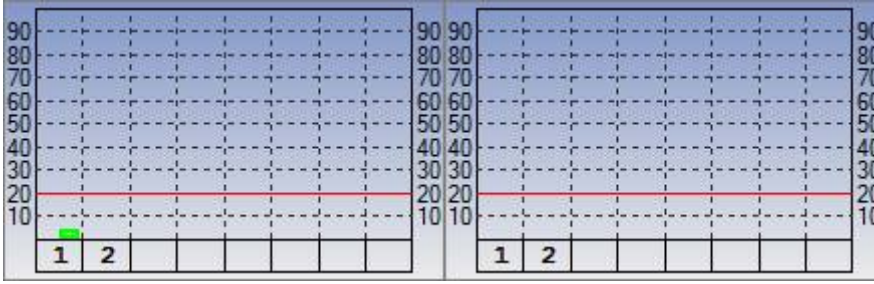
1. التمثيل الغذائي للبروتين (اللب الأبيض من بامتياز)
2. البنكرياس نقطة السيطرة (نقطة مراقبة بامتياز)

الكبد



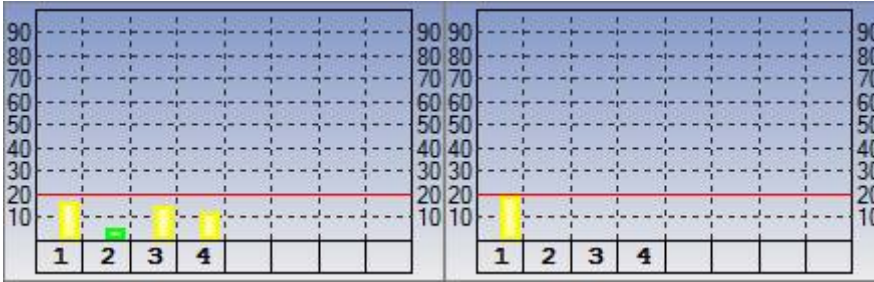
1. عروق الكبد (عروق الكبد)
2. الكبد نقطة السيطرة (الكبد نقطة السيطرة)

انحطاط مفصلي



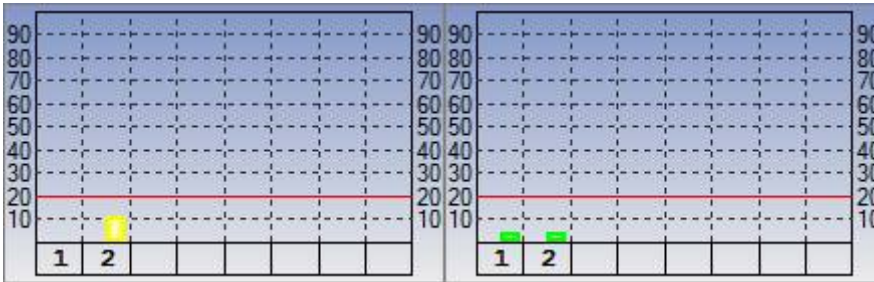
1. مفاصل القدمين (مفاصل القدمين)
2. المفاصل نقطة السيطرة (المفاصل نقطة السيطرة)

المعدة



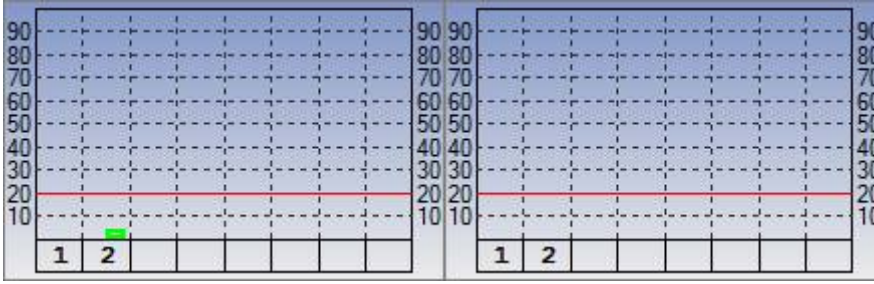
1. المعده (الجزء الأيسر من جسم المعدة)
2. نقطة التحكم المعدة (نقطة التحكم المعدة)
3. انخفاض المريء (انخفاض المريء)
4. المريء العلوي (المريء العلوي)

انخفاض الأنسجة



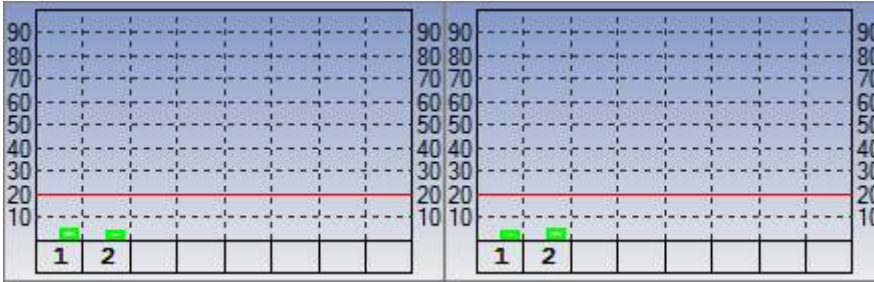
1. ارتخاء وتنشف (اختلال عضو وتنشف)
2. نقطة مراقبة من ورم حميد (نقطة السيطرة ورم حميد)

جلد



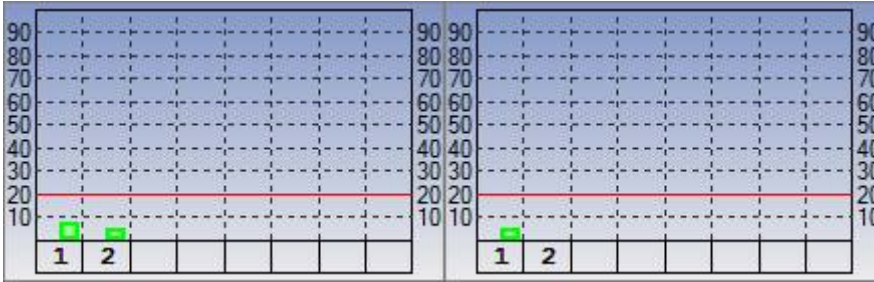
1. الجلد - البطن والظهر والقدمين (الجلد - البطن والظهر والقدمين)
2. نقطة التحكم الجلد (نقطة التحكم الجلد)

انحطاط الدهنية



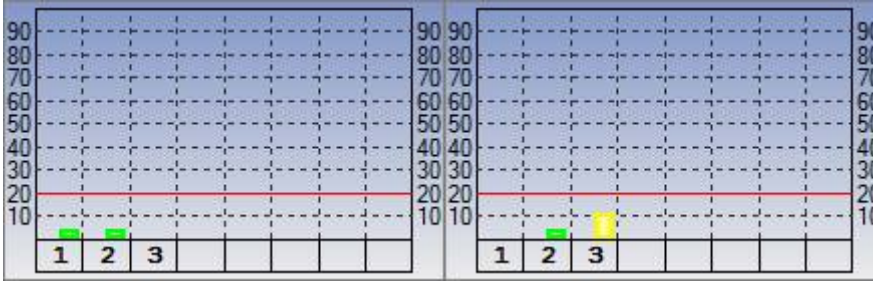
1. (الأجهزة الدهنية اختلال) (اجهزة الدهون. البطن. ا)
2. (نقطة مراقبة مستوى الدهون في انحطاط) (نقطة مراقبة مستوى الدهون في انحطاط)

المرارة



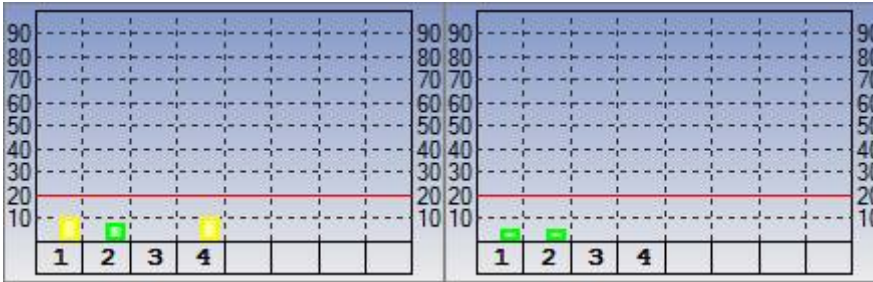
1. (قناة الكوليك) (قناة الكوليك)
2. (نقطة مراقبة المرارة) (نقطة مراقبة المرارة)

الكلى



1. الحوض الكلوي (الحوض الكلوي)
2. نقطة التحكم الكلوي (نقطة التحكم الكلوي)
3. مستقيم (مستقيم)

المثانة

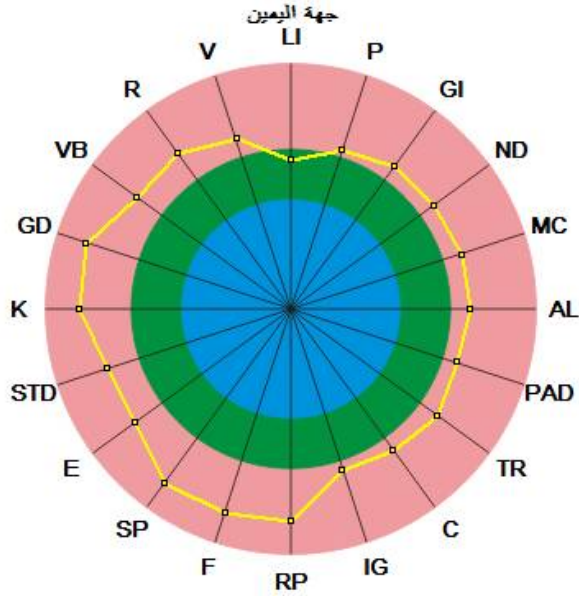


1. المثانة الإحضار (المثانة الإحضار)
2. نقطة السيطرة على المثانة البولية (نقطة السيطرة على المثانة البولية)
3. الأعضاء التناسلية (الأعضاء التناسلية)
4. الأعضاء التناسلية (الأعضاء التناسلية)

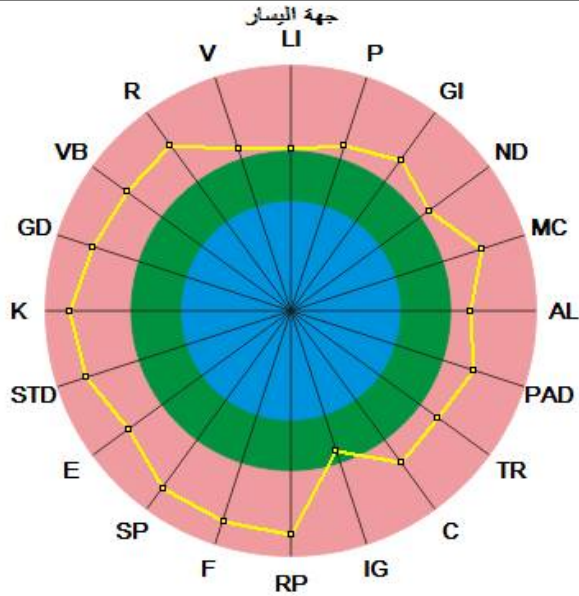
رسم بياني من القيمه الأساسيه

الأسم,العائله,الأب
تاريخ الميلاد
دراسة التاريخ

Иванов Сергей Иванович
1985/03/29
13-01-09 15:06:01



LI - اللمفوي
P - الرئه
GI - القلون
ND - انحطاط العصبي
MC - الدوره الدمويه
AL - الحساسيه
PAD - Epith.and parench.degeneration
TR - الجهاز الغدد
C - قلب
IG - الأمعاء الدقيقة
RP - البنكرياس
F - الكبد
SP - انحطاط مفصلي
E - المعدة
STD - انخفاض الأنسجه
K - جلد
GD - انحطاط الدهنيه
VB - المرارة
R - الكلى
V - المثانة

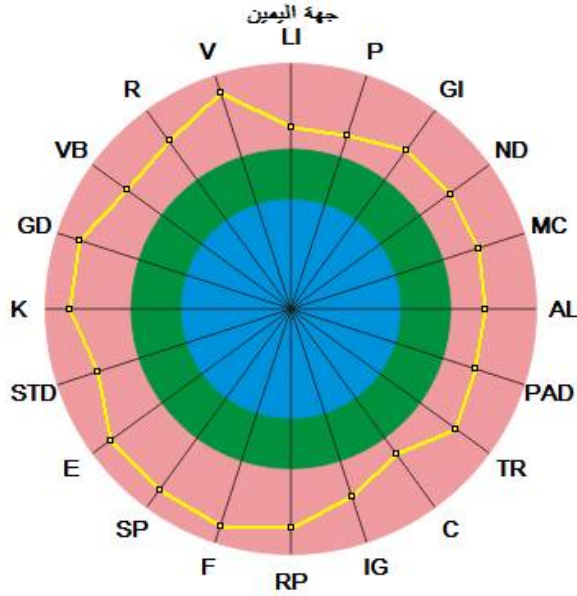


LI - اللمفوي
P - الرئه
GI - القلون
ND - انحطاط العصبي
MC - الدوره الدمويه
AL - الحساسيه
PAD - Epith.and parench.degeneration
TR - الجهاز الغدد
C - قلب
IG - الأمعاء الدقيقة
RP - الطحال
F - الكبد
SP - انحطاط مفصلي
E - المعدة
STD - انخفاض الأنسجه
K - جلد
GD - انحطاط الدهنيه
VB - المرارة
R - الكلى
V - المثانة

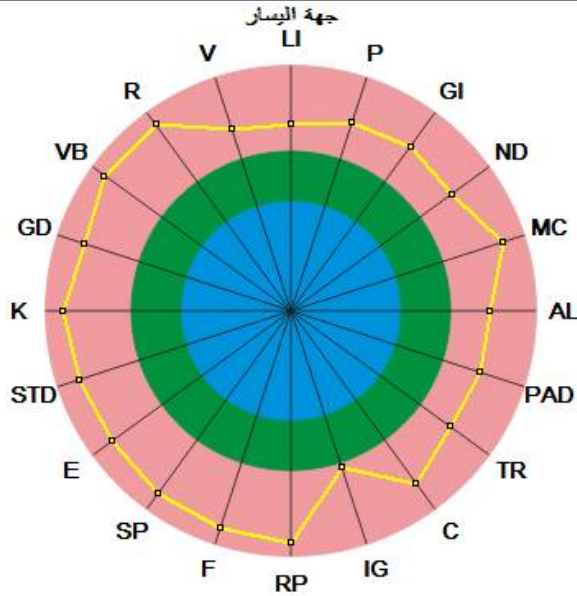
رسم بياني من القيمة القصوى

الأسم,العائلة,الأب
تاريخ الميلاد
دراسة التاريخ

Иванов Сергей Иванович
1985/03/29
13-01-09 15:06:01



LI - اللمفوي
P - الرئة
GI - القلون
ND - انحطاط العصبي
MC - الدورة الدموية
AL - الحساسية
PAD - Epith.and parench.degeneration
TR - الجهاز الغدد
C - قلب
IG - الأمعاء الدقيقة
RP - البنكرياس
F - الكبد
SP - انحطاط مفصلي
E - المعدة
STD - انخفاض الأنسجة
K - جلد
GD - انحطاط الدهنية
VB - المرارة
R - الكلى
V - المثانة

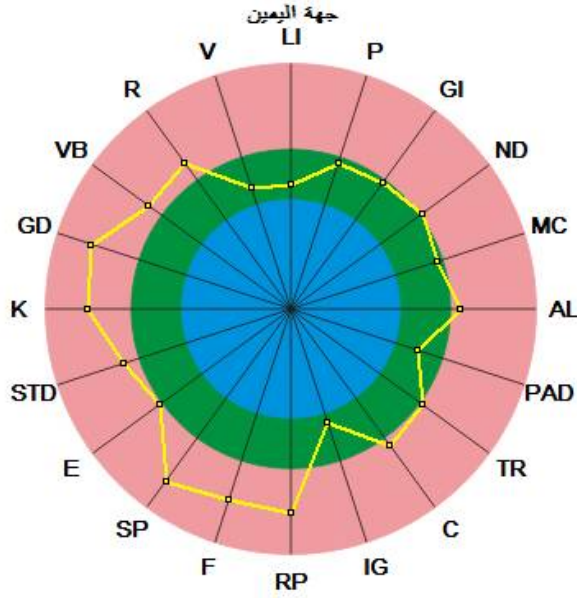


LI - اللمفوي
P - الرئة
GI - القلون
ND - انحطاط العصبي
MC - الدورة الدموية
AL - الحساسية
PAD - Epith.and parench.degeneration
TR - الجهاز الغدد
C - قلب
IG - الأمعاء الدقيقة
RP - الطحال
F - الكبد
SP - انحطاط مفصلي
E - المعدة
STD - انخفاض الأنسجة
K - جلد
GD - انحطاط الدهنية
VB - المرارة
R - الكلى
V - المثانة

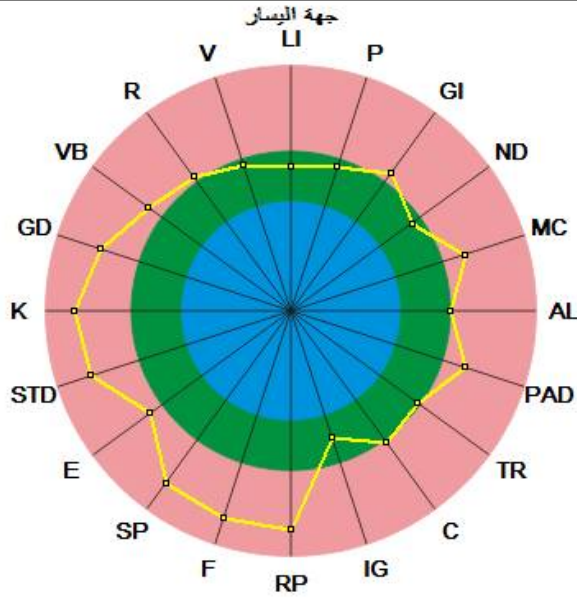
رسم بياني من القيمة الدنيا

الأسم,العائلة,الأب
تاريخ الميلاد
دراسة التاريخ

Иванов Сергей Иванович
1985/03/29
13-01-09 15:06:01



LI - اللمفوي
P - الرئة
GI - القلون
ND - انحطاط العصبي
MC - الدورة الدموية
AL - الحساسية
PAD - Epith.and parench.degeneration
TR - الجهاز الغدد
C - قلب
IG - الأمعاء الدقيقة
RP - البنكرياس
F - الكبد
SP - انحطاط مفصلي
E - المعدة
STD - انخفاض الأنسجة
K - جلد
GD - انحطاط الدهنية
VB - المرارة
R - الكلى
V - المثانة

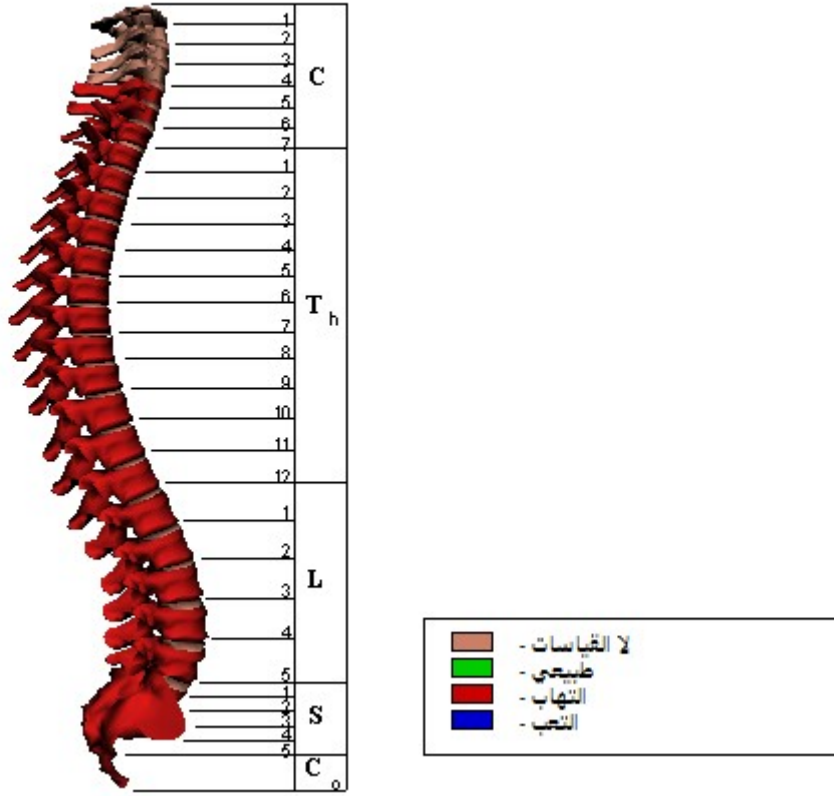


LI - اللمفوي
P - الرئة
GI - القلون
ND - انحطاط العصبي
MC - الدورة الدموية
AL - الحساسية
PAD - Epith.and parench.degeneration
TR - الجهاز الغدد
C - قلب
IG - الأمعاء الدقيقة
RP - الطحال
F - الكبد
SP - انحطاط مفصلي
E - المعدة
STD - انخفاض الأنسجة
K - جلد
GD - انحطاط الدهنية
VB - المرارة
R - الكلى
V - المثانة

الخلل في العمود الفقري

الأسم,العائلة,الأب
تاريخ الميلاد
دراسة التاريخ

Иванов Сергей Иванович
1985/03/29
13-01-09 15:06:01



الداء العظمي الغضروفي

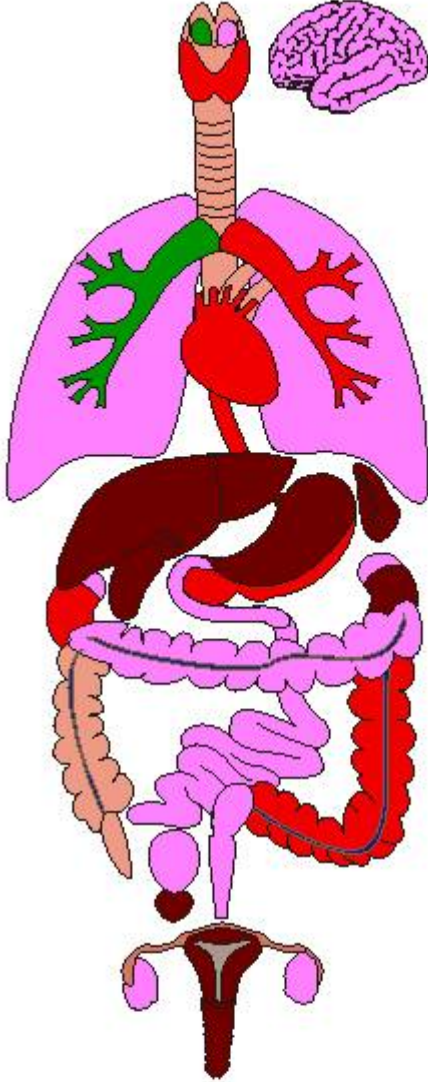
مرحلة المرض

C 5	معتدل
C 6	معتدل
C 7	معتدل
Th 1	المرحلة الأولية من المرض
Th 2	المرحلة الأولية من المرض
Th 3	المرحلة الأولية من المرض
Th 4	معتدل
Th 5	معتدل
Th 6	المرحلة الأولية من المرض
Th 7	ظهور شكل من أشكال المرض
Th 8	ظهور شكل من أشكال المرض
Th 9	ظهور شكل من أشكال المرض
Th 10	ظهور شكل من أشكال المرض
Th 11	معتدل
Th 12	المرحلة الأولية من المرض
L 1	ظهور شكل من أشكال المرض
L 2	معتدل
L 3	معتدل
L 4	معتدل
L 5	معتدل

أفات في الأعضاء

الأسم, العائلة, الأب
تاريخ الميلاد
دراسة التاريخ

Иванов Сергей Иванович
1985/03/29
13-01-09 15:06:01



كامل النهاب -	كامل النهاب -
جزئية النهاب -	جزئية النهاب -
كربط النشاط -	كربط النشاط -
طبيعي -	طبيعي -
النهاب -	النهاب -
الحطاط اولي -	الحطاط اولي -
الحطاط -	الحطاط -
لا القياسات -	لا القياسات -

AURAMETER

